

WYBORY DO RADY GMINY W GMINIE DO 20 TYS. MIESZKAŃCÓW

PROTOKÓŁ Z WYBORÓW

do Rady Gminy w Ciepielowie sporządzony dnia 22 października 2018 r. przez Gminną Komisję Wyborczą w Ciepielowie.

I. Dla wyboru Rady Gminy w Ciepielowie utworzono 15 okręgów wyborczych, w każdym okręgu wyborczym wybiera się 1 radnego.

II. Komisja stwierdziła, co następuje:

A. Wyborów nie przeprowadzono w okręgu(ach) wyborczym(ych), tj. okręgu nr, nr, nr, nr z powodu braku zarejestrowanej(ych) listy(list) kandydatów na radnego, w związku z czym mandat(y/ów) pozostał(y/o) nieobsadzony(e/ch).

B. Głosowania nie przeprowadzono w okręgach wyborczych, tj. okręgu nr, nr, nr, nr, nr...., w których zarejestrowano tylko jednego kandydata na radnego.

III. Komisja potwierdza, iż otrzymała 15 protokołów głosowania od 7 obwodowych komisji wyborczych ds. ustalenia wyników głosowania. Na podstawie tych protokołów Komisja ustaliła następujące dane zbiorcze z głosowania:

1	Liczba wyborców uprawnionych do głosowania (<i>umieszczonych w spisie, z uwzględnieniem dodatkowych formularzy</i>) w chwili zakończenia głosowania	*	4	6	2	1
1a	w tym umieszczonych w części A spisu wyborców (<i>obywatele polscy</i>)	*	4	6	2	1
1b	w tym umieszczonych w części B spisu wyborców (<i>obywatele UE niebędący obywatelami polskimi</i>)	*	*	*	*	0
2	Liczba wyborców, którym wydano karty do głosowania (<i>liczba podpisów w spisie oraz adnotacje o wydaniu karty bez potwierdzenia podpisem w spisie</i>)	*	2	8	1	1
2a	w tym w części A spisu wyborców (<i>obywatele polscy</i>)	*	2	8	1	1
2b	w tym w części B spisu wyborców (<i>obywatele UE niebędący obywatelami polskimi</i>)	*	*	*	*	0
3	Liczba wyborców głosujących przez pełnomocnika (<i>liczba kart do głosowania wydanych na podstawie aktów pełnomocnictwa otrzymanych przez obwodowe komisje wyborcze ds. przeprowadzenia głosowania</i>)	*	*	*	*	2
4	Liczba wyborców, którym wysłano pakiety wyborcze	*	*	*	*	0
5	Liczba otrzymanych kopert zwrotnych w głosowaniu korespondencyjnym	*	*	*	*	0
5a	Liczba kopert zwrotnych w głosowaniu korespondencyjnym, w których nie było oświadczenia o osobistym i tajnym oddaniu głosu	*	*	*	*	0
5b	Liczba kopert zwrotnych w głosowaniu korespondencyjnym, w których oświadczenie nie było podpisane przez wyborcę	*	*	*	*	0
5c	Liczba kopert zwrotnych w głosowaniu korespondencyjnym, w których nie było koperty na karty do głosowania	*	*	*	*	0
5d	Liczba kopert zwrotnych w głosowaniu korespondencyjnym, w których znajdowała się niezaklejona koperta na karty do głosowania	*	*	*	*	0
5e	Liczba kopert na karty do głosowania w głosowaniu korespondencyjnym wrzuconych do urny	*	*	*	*	0
6	Liczba kart wyjętych z urny	*	2	8	1	1
6a	w tym liczba kart wyjętych z kopert na karty do głosowania w głosowaniu korespondencyjnym	*	*	*	*	0
7	Liczba kart nieważnych (<i>innych niż urzędowo ustalone lub nieopatrzonych pieczęcią obwodowej komisji wyborczej ds. przeprowadzenia głosowania</i>)	*	*	*	*	0

8	Liczba kart ważnych	*	2	8	1	1
9	Liczba głosów nieważnych (z kart ważnych)	*	*	*	5	2
9a	w tym z powodu postawienia znaku „X” obok nazwiska dwóch lub większej liczby kandydatów z różnych list	*	*	*	1	3
9b	w tym z powodu niepostawienia znaku „X” obok nazwiska żadnego kandydata	*	*	*	3	9
9c	w tym z powodu postawienia znaku „X” wyłącznie obok nazwiska skreślonego kandydata (art. 436 § 1 Kodeksu wyborczego)	*	*	*	*	0
10	Liczba głosów ważnych oddanych łącznie na wszystkie listy kandydatów we wszystkich okręgach wyborczych	*	2	7	5	9

IV. Komisja na podstawie protokołów wyników głosowania w obwodzie sporządziła zestawienia wyników głosowania w okręgach wyborczych i ustaliła następujące wyniki wyborów.

Okręg wyborczy nr 1 obejmujący 1 mandat.

Wybory odbyły się.
Głosowanie przeprowadzono.

1	Liczba głosów ważnych	*	2	1	5
---	-----------------------	---	---	---	---

2. Na poszczególne listy kandydatów i kandydata z tych list oddano następującą liczbę głosów ważnych:

1	WNUKOWSKI Konrad Krystian zgłoszony przez KW PRAWO I SPRAWIEDLIWOŚĆ, Lista nr 10	*	*	8	4
2	FIRLEJ Adam zgłoszony przez KWW DOBRA ZMIANA GMINA CIEPIELÓW, Lista nr 17	*	*	3	1
3	NIZIOŁEK Krzysztof zgłoszony przez KWW AKTYWNY SAMORZĄD 2018, Lista nr 18	*	*	4	1
4	OSTROWSKI Henryk zgłoszony przez KWW NIEZALEŻNI RAZEM DLA GMINY I POWIATU, Lista nr 19	*	*	5	9

Najwięcej ważnie oddanych głosów otrzymał i radnym został wybrany:

WNUKOWSKI Konrad Krystian zgłoszony przez KW PRAWO I SPRAWIEDLIWOŚĆ, Lista nr 10	*	*	8	4
---	---	---	---	---

Okręg wyborczy nr 2 obejmujący 1 mandat.

Wybory odbyły się.
Głosowanie przeprowadzono.

1	Liczba głosów ważnych	*	2	3	3
---	-----------------------	---	---	---	---

2. Na poszczególne listy kandydatów i kandydata z tych list oddano następującą liczbę głosów ważnych:

1	NIZIŃSKA Ewa zgłoszona przez KW PRAWO I SPRAWIEDLIWOŚĆ, Lista nr 10	*	1	1	3
---	--	---	---	---	---

2	HAMELA Małgorzata zgłoszona przez KWW DOBRA ZMIANA GMINA CIEPIELÓW, Lista nr 17	*	*	3	6
3	MARKOWSKI Mirosław zgłoszony przez KWW AKTYWNY SAMORZĄD 2018, Lista nr 18	*	*	8	4

Najwięcej ważnie oddanych głosów otrzymała i radną została wybrana:

NIZIŃSKA Ewa zgłoszona przez KW PRAWO I SPRAWIEDLIWOŚĆ, Lista nr 10	*	1	1	3
--	---	---	---	---

Okręg wyborczy nr 3 obejmujący 1 mandat.

Wybory odbyły się.
Głosowanie przeprowadzono.

1	Liczba głosów ważnych	*	1	6	6
---	-----------------------	---	---	---	---

2. Na poszczególne listy kandydatów i kandydata z tych list oddano następującą liczbę głosów ważnych:

1	DĄBROWSKA KWAŚNIK Edyta Renata zgłoszona przez KWW KUKIZ'15, Lista nr 8	*	*	1	2
2	KACPERSKA Małgorzata zgłoszona przez KW PRAWO I SPRAWIEDLIWOŚĆ, Lista nr 10	*	*	3	9
3	KACZMARZYK Anna zgłoszona przez KWW DOBRA ZMIANA GMINA CIEPIELÓW, Lista nr 17	*	*	2	3
4	BALCEROWSKI Krzysztof zgłoszony przez KWW AKTYWNY SAMORZĄD 2018, Lista nr 18	*	*	9	2

Najwięcej ważnie oddanych głosów otrzymał i radnym został wybrany:

BALCEROWSKI Krzysztof zgłoszony przez KWW AKTYWNY SAMORZĄD 2018, Lista nr 18	*	*	9	2
---	---	---	---	---

Okręg wyborczy nr 4 obejmujący 1 mandat.

Wybory odbyły się.
Głosowanie przeprowadzono.

1	Liczba głosów ważnych	*	2	4	0
---	-----------------------	---	---	---	---

2. Na poszczególne listy kandydatów i kandydata z tych list oddano następującą liczbę głosów ważnych:

1	KARASIŃSKI Andrzej Stanisław zgłoszony przez KW PRAWO I SPRAWIEDLIWOŚĆ, Lista nr 10	*	*	6	7
2	RUSIN Tomasz zgłoszony przez KWW DOBRA ZMIANA GMINA CIEPIELÓW, Lista nr 17	*	*	7	7

3	BARYŁKIEWICZ Joanna zgłoszona przez KWW AKTYWNY SAMORZĄD 2018, Lista nr 18	*	*	3	9
4	ŚCIBISZ Krzysztof Piotr zgłoszony przez KWW NIEZALEŻNI RAZEM DLA GMINY I POWIATU, Lista nr 19	*	*	5	7

Najwięcej ważnie oddanych głosów otrzymał i radnym został wybrany:

RUSIN Tomasz zgłoszony przez KWW DOBRA ZMIANA GMINA CIEPIELÓW, Lista nr 17	*	*	7	7
---	---	---	---	---

Okręg wyborczy nr 5 obejmujący 1 mandat.

Wybory odbyły się.
Głosowanie przeprowadzono.

1	Liczba głosów ważnych	*	2	2	4
---	-----------------------	---	---	---	---

2. Na poszczególne listy kandydatów i kandydata z tych list oddano następującą liczbę głosów ważnych:

1	GŁOCKI Tomasz zgłoszony przez KWW KUKIZ'15, Lista nr 8	*	*	1	4
2	WRZOCHAL Jarosław zgłoszony przez KW PRAWO I SPRAWIEDLIWOŚĆ, Lista nr 10	*	1	0	8
3	SZWAJA Halina zgłoszona przez KWW DOBRA ZMIANA GMINA CIEPIELÓW, Lista nr 17	*	*	2	3
4	KORCZAK Andrzej Wojciech zgłoszony przez KWW AKTYWNY SAMORZĄD 2018, Lista nr 18	*	*	7	9

Najwięcej ważnie oddanych głosów otrzymał i radnym został wybrany:

WRZOCHAL Jarosław zgłoszony przez KW PRAWO I SPRAWIEDLIWOŚĆ, Lista nr 10	*	1	0	8
---	---	---	---	---

Okręg wyborczy nr 6 obejmujący 1 mandat.

Wybory odbyły się.
Głosowanie przeprowadzono.

1	Liczba głosów ważnych	*	2	0	7
---	-----------------------	---	---	---	---

2. Na poszczególne listy kandydatów i kandydata z tych list oddano następującą liczbę głosów ważnych:

1	KOSIOR Dariusz zgłoszony przez KWW KUKIZ'15, Lista nr 8	*	*	*	6
2	CHOJAK Witold zgłoszony przez KW PRAWO I SPRAWIEDLIWOŚĆ, Lista nr 10	*	1	2	8

3	PAWELEC Wiesława zgłoszona przez KWW DOBRA ZMIANA GMINA CIEPIELÓW, Lista nr 17	*	*	2	9
4	ADAMOWICZ Agnieszka Monika zgłoszona przez KWW AKTYWNY SAMORZĄD 2018, Lista nr 18	*	*	4	4

Najwięcej ważnie oddanych głosów otrzymał i radnym został wybrany:

CHOJAK Witold zgłoszony przez KW PRAWO I SPRAWIEDLIWOŚĆ, Lista nr 10	*	1	2	8
---	---	---	---	---

Okręg wyborczy nr 7 obejmujący 1 mandat.

Wybory odbyły się.
Głosowanie przeprowadzono.

1	Liczba głosów ważnych	*	1	1	7
---	-----------------------	---	---	---	---

2. Na poszczególne listy kandydatów i kandydata z tych list oddano następującą liczbę głosów ważnych:

1	SULIMA Krystyna zgłoszona przez KW PRAWO I SPRAWIEDLIWOŚĆ, Lista nr 10	*	*	5	8
2	KOZIEŁ Przemysław zgłoszony przez KWW DOBRA ZMIANA GMINA CIEPIELÓW, Lista nr 17	*	*	1	7
3	BEDNARCZYK Łukasz zgłoszony przez KWW AKTYWNY SAMORZĄD 2018, Lista nr 18	*	*	4	2

Najwięcej ważnie oddanych głosów otrzymała i radną została wybrana:

SULIMA Krystyna zgłoszona przez KW PRAWO I SPRAWIEDLIWOŚĆ, Lista nr 10	*	*	5	8
---	---	---	---	---

Okręg wyborczy nr 8 obejmujący 1 mandat.

Wybory odbyły się.
Głosowanie przeprowadzono.

1	Liczba głosów ważnych	*	2	0	3
---	-----------------------	---	---	---	---

2. Na poszczególne listy kandydatów i kandydata z tych list oddano następującą liczbę głosów ważnych:

1	MILLER Michał zgłoszony przez KOMITET WYBORCZY PSL, Lista nr 2	*	*	5	4
2	MATYSIAK Janusz Marek zgłoszony przez KW PRAWO I SPRAWIEDLIWOŚĆ, Lista nr 10	*	*	7	2
3	BALCEROWSKI Jarosław zgłoszony przez KWW DOBRA ZMIANA GMINA CIEPIELÓW, Lista nr 17	*	*	5	4

4	KOWALSKI Zbigniew zgłoszony przez KWW AKTYWNY SAMORZĄD 2018, Lista nr 18	*	*	2	3
---	---	---	---	---	---

Najwięcej ważnie oddanych głosów otrzymał i radnym został wybrany:

MATYSIAK Janusz Marek zgłoszony przez KW PRAWO I SPRAWIEDLIWOŚĆ, Lista nr 10	*	*	7	2
---	---	---	---	---

Okręg wyborczy nr 9 obejmujący 1 mandat.

Wybory odbyły się.
Głosowanie przeprowadzono.

1	Liczba głosów ważnych	*	1	2	4
---	-----------------------	---	---	---	---

2. Na poszczególne listy kandydatów i kandydata z tych list oddano następującą liczbę głosów ważnych:

1	MAZUREK Zbigniew zgłoszony przez KWW KUKIZ'15, Lista nr 8	*	*	1	6
2	ZIĘBA Karol zgłoszony przez KW PRAWO I SPRAWIEDLIWOŚĆ, Lista nr 10	*	*	3	2
3	SZEWczyk Rafał zgłoszony przez KWW DOBRA ZMIANA GMINA CIEPIELÓW, Lista nr 17	*	*	3	9
4	KORNAK-CHRZĄSZCZ Danuta zgłoszona przez KWW AKTYWNY SAMORZĄD 2018, Lista nr 18	*	*	3	7

Najwięcej ważnie oddanych głosów otrzymał i radnym został wybrany:

SZEWczyk Rafał zgłoszony przez KWW DOBRA ZMIANA GMINA CIEPIELÓW, Lista nr 17	*	*	3	9
---	---	---	---	---

Okręg wyborczy nr 10 obejmujący 1 mandat.

Wybory odbyły się.
Głosowanie przeprowadzono.

1	Liczba głosów ważnych	*	1	4	9
---	-----------------------	---	---	---	---

2. Na poszczególne listy kandydatów i kandydata z tych list oddano następującą liczbę głosów ważnych:

1	DUDEK Jadwiga zgłoszona przez KWW KUKIZ'15, Lista nr 8	*	*	7	9
2	SULIMA Ewelina zgłoszona przez KW PRAWO I SPRAWIEDLIWOŚĆ, Lista nr 10	*	*	6	1
3	KOSIÓR Karolina zgłoszona przez KWW DOBRA ZMIANA GMINA CIEPIELÓW, Lista nr 17	*	*	*	9

Najwięcej ważnie oddanych głosów otrzymała i radną została wybrana:

DUDEK Jadwiga zgłoszona przez KWW KUKIZ'15, Lista nr 8	*	*	7	9
---	---	---	---	---

Okręg wyborczy nr 11 obejmujący 1 mandat.

Wybory odbyły się.
Głosowanie przeprowadzono.

1	Liczba głosów ważnych	*	1	2	6
---	-----------------------	---	---	---	---

2. Na poszczególne listy kandydatów i kandydata z tych list oddano następującą liczbę głosów ważnych:

1	LIS Łukasz zgłoszony przez KOMITET WYBORCZY PSL, Lista nr 2	*	*	7	4
2	FABISZEWSKI Mariusz zgłoszony przez KW PRAWO I SPRAWIEDLIWOŚĆ, Lista nr 10	*	*	5	2

Najwięcej ważnie oddanych głosów otrzymał i radnym został wybrany:

LIS Łukasz zgłoszony przez KOMITET WYBORCZY PSL, Lista nr 2	*	*	7	4
--	---	---	---	---

Okręg wyborczy nr 12 obejmujący 1 mandat.

Wybory odbyły się.
Głosowanie przeprowadzono.

1	Liczba głosów ważnych	*	1	6	4
---	-----------------------	---	---	---	---

2. Na poszczególne listy kandydatów i kandydata z tych list oddano następującą liczbę głosów ważnych:

1	NOWOTNIK Tomasz zgłoszony przez KW PRAWO I SPRAWIEDLIWOŚĆ, Lista nr 10	*	*	8	0
2	SIADACZKA Krzysztof zgłoszony przez KWW DOBRA ZMIANA GMINA CIEPIELÓW, Lista nr 17	*	*	2	2
3	LENART Irena Jolanta zgłoszona przez KWW AKTYWNY SAMORZĄD 2018, Lista nr 18	*	*	6	2

Najwięcej ważnie oddanych głosów otrzymał i radnym został wybrany:

NOWOTNIK Tomasz zgłoszony przez KW PRAWO I SPRAWIEDLIWOŚĆ, Lista nr 10	*	*	8	0
---	---	---	---	---

Okręg wyborczy nr 13 obejmujący 1 mandat.

376c47cc-c0fc-4506-8fbb-be32b027f429				
--------------------------------------	--	--	--	--

Wybory odbyły się.
Głosowanie przeprowadzono.

1	Liczba głosów ważnych	*	1	6	9
---	-----------------------	---	---	---	---

2. Na poszczególne listy kandydatów i kandydata z tych list oddano następującą liczbę głosów ważnych:

1	GIEMZA Iwona zgłoszona przez KOMITET WYBORCZY PSL, Lista nr 2	*	*	5	8
2	CZAPLA Waldemar zgłoszony przez KW PRAWO I SPRAWIEDLIWOŚĆ, Lista nr 10	*	*	7	8
3	STAJNIAK Marta zgłoszona przez KWW DOBRA ZMIANA GMINA CIEPIELÓW, Lista nr 17	*	*	3	3

Najwięcej ważnie oddanych głosów otrzymał i radnym został wybrany:

CZAPLA Waldemar zgłoszony przez KW PRAWO I SPRAWIEDLIWOŚĆ, Lista nr 10	*	*	7	8
---	---	---	---	---

Okręg wyborczy nr 14 obejmujący 1 mandat.

Wybory odbyły się.
Głosowanie przeprowadzono.

1	Liczba głosów ważnych	*	2	1	9
---	-----------------------	---	---	---	---

2. Na poszczególne listy kandydatów i kandydata z tych list oddano następującą liczbę głosów ważnych:

1	KUBAS Mirosław Wojciech zgłoszony przez KWW KUKIZ'15, Lista nr 8	*	*	1	9
2	ZABORSKI Krzysztof zgłoszony przez KW PRAWO I SPRAWIEDLIWOŚĆ, Lista nr 10	*	*	8	6
3	WIERZBICKI Przemysław zgłoszony przez KWW DOBRA ZMIANA GMINA CIEPIELÓW, Lista nr 17	*	*	2	4
4	SALBUT Elżbieta zgłoszona przez KWW AKTYWNY SAMORZĄD 2018, Lista nr 18	*	*	3	5
5	TKACZYK Radosław Marian zgłoszony przez KWW NIEZALEŻNI RAZEM DLA GMINY I POWIATU, Lista nr 19	*	*	5	5

Najwięcej ważnie oddanych głosów otrzymał i radnym został wybrany:

ZABORSKI Krzysztof zgłoszony przez KW PRAWO I SPRAWIEDLIWOŚĆ, Lista nr 10	*	*	8	6
--	---	---	---	---

Okręg wyborczy nr 15 obejmujący 1 mandat.

Wybory odbyły się.
Głosowanie przeprowadzono.

1	Liczba głosów ważnych	*	2	0	3
---	-----------------------	---	---	---	---

2. Na poszczególne listy kandydatów i kandydata z tych list oddano następującą liczbę głosów ważnych:

1	CHOROŚ Kazimierz zgłoszony przez KOMITET WYBORCZY PSL, Lista nr 2	*	*	7	3
2	SZCZODRA Renata zgłoszona przez KW PRAWO I SPRAWIEDLIWOŚĆ, Lista nr 10	*	1	3	0

Najwięcej ważnie oddanych głosów otrzymała i radną została wybrana:

SZCZODRA Renata zgłoszona przez KW PRAWO I SPRAWIEDLIWOŚĆ, Lista nr 10	*	1	3	0
---	---	---	---	---

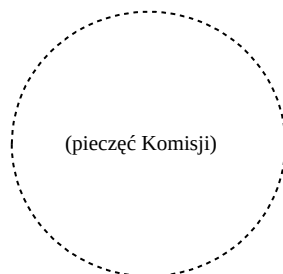
V.)* Adnotacja o wniesieniu uwag przez mężów zaufania z wymienieniem konkretnych zarzutów**); jeżeli nie ma, wpisać „brak zarzutów” lub „brak mężów zaufania”: *brak mężów zaufania*

VI.)* Adnotacja o wniesieniu uwag przez członków Komisji z wymienieniem konkretnych zarzutów**); jeżeli nie ma, wpisać „brak zarzutów”: *brak zarzutów*

VII.)* Inne uwagi; jeżeli nie ma, wpisać „brak uwag”: *brak uwag*

Przy sporządzeniu protokołu obecni byli członkowie Komisji:

- 1) Szewczyk Joanna - Przewodniczący
(podpis)
- 2) Nachyła Olga - Zastępca Przewodniczącego
(podpis)
- 3) Góraj Jolanta - Członek
(podpis)
- 4) Kruk Agnieszka - Członek
(podpis)
- 5) Mroczek Monika - Członek
(podpis)
- 6) Pietruszka Michał - Członek
(podpis)
- 7) Skoczylas Bożena - Członek
(podpis)
- 8) Sulima Karol - Członek
(podpis)
- 9) Wierzbicka Dorota - Członek
(podpis)



Załączniki:

Zestawienia wyników głosowania z 15 okręgów wyborczych.

*) Jeżeli treść dotycząca danego punktu nie mieści się na formularzu, należy dołączyć ją do protokołu, zaznaczając to w odpowiednim punkcie protokołu.

**) W razie zgłoszenia uwag przez mężów zaufania lub członków Komisji, stanowisko Komisji do zarzutów należy dołączyć do protokołu.

WYBORY DO RADY GMINY W GMINIE DO 20 TYS. MIESZKAŃCÓW

Okręg wyborczy nr:	*	1	Liczba mandatów:	1
--------------------	---	---	------------------	---

ZESTAWIENIE WYNIKÓW GŁOSOWANIA W OKRĘGU WYBORCZYM

Zestawienie wyników głosowania w okręgu wyborczym nr 1, utworzonym dla wyboru Rady Gminy w Ciepielowie sporządzone dnia 22 października 2018 r. przez Gminną Komisję Wyborczą w Ciepielowie.

Komisja stwierdza, że otrzymała protokół głosowania od 1 obwodowej komisji wyborczej ds. ustalenia wyników głosowania i na podstawie tego protokołu ustaliła następujące wyniki głosowania w okręgu:

1	Liczba wyborców uprawnionych do głosowania (<i>umieszczonych w spisie, z uwzględnieniem dodatkowych formularzy</i>) w chwili zakończenia głosowania	*	3	5	0
1a	w tym umieszczonych w części A spisu wyborców (<i>obywatele polscy</i>)	*	3	5	0
1b	w tym umieszczonych w części B spisu wyborców (<i>obywatele UE niebędący obywatelami polskimi</i>)	*	*	*	0

Uwaga! Suma liczb z pkt 1a i 1b **musi być** równa liczbie z pkt 1.

2	Liczba wyborców, którym wydano karty do głosowania (<i>liczba podpisów w spisie oraz adnotacje o wydaniu karty bez potwierdzenia podpisem w spisie</i>)	*	2	1	8
2a	w tym w części A spisu wyborców (<i>obywatele polscy</i>)	*	2	1	8
2b	w tym w części B spisu wyborców (<i>obywatele UE niebędący obywatelami polskimi</i>)	*	*	*	0

Uwaga! Suma liczb z pkt 2a i 2b **musi być** równa liczbie z pkt 2.

3	Liczba wyborców głosujących przez pełnomocnika (<i>liczba kart do głosowania wydanych na podstawie aktów pełnomocnictwa otrzymanych przez obwodowe komisje wyborcze ds. przeprowadzenia głosowania</i>)	*	*	*	0
4	Liczba wyborców, którym wysłano pakiety wyborcze	*	*	*	0
5	Liczba otrzymanych kopert zwrotnych w głosowaniu korespondencyjnym	*	*	*	0
5a	Liczba kopert zwrotnych w głosowaniu korespondencyjnym, w których nie było oświadczenia o osobistym i tajnym oddaniu głosu	*	*	*	0
5b	Liczba kopert zwrotnych w głosowaniu korespondencyjnym, w których oświadczenie nie było podpisane przez wyborcę	*	*	*	0
5c	Liczba kopert zwrotnych w głosowaniu korespondencyjnym, w których nie było koperty na karty do głosowania	*	*	*	0
5d	Liczba kopert zwrotnych w głosowaniu korespondencyjnym, w których znajdowała się niezaklejona koperta na karty do głosowania	*	*	*	0
5e	Liczba kopert na karty do głosowania w głosowaniu korespondencyjnym wrzuconych do urny	*	*	*	0

Uwaga! Liczba z pkt 5 nie może być większa od liczby z pkt 4. Suma liczb z pkt 5a–5e nie może być mniejsza od liczby z pkt 5.

6	Liczba kart wyjętych z urny	*	2	1	8
6a	w tym liczba kart wyjętych z kopert na karty do głosowania w głosowaniu korespondencyjnym	*	*	*	0

Uwaga! Liczba z pkt 6 pomniejszona o liczbę z pkt 6a powinna być równa liczbie z pkt 2. Dodatkowo liczba z pkt 6a nie powinna być większa od liczby z pkt 5e.

7	Liczba kart nieważnych (<i>innych niż urzędowo ustalone lub nieopatrzonych pieczęcią obwodowej komisji wyborczej ds. przeprowadzenia głosowania</i>)	*	*	*	0
8	Liczba kart ważnych	*	2	1	8

Uwaga! Suma liczb z pkt 7 i 8 **musi być** równa liczbie z pkt 6.

9	Liczba głosów nieważnych (<i>z kart ważnych</i>)	*	*	*	3
9a	w tym z powodu postawienia znaku „X” obok nazwiska dwóch lub większej liczby kandydatów	*	*	*	2
9b	w tym z powodu niepostawienia znaku „X” obok nazwiska żadnego kandydata	*	*	*	1
9c	w tym z powodu postawienia znaku „X” wyłącznie obok nazwiska skreślonego kandydata (<i>art. 436 § 1 Kodeksu wyborczego</i>)	*	*	*	0

Uwaga! Suma liczb z pkt 9a – 9c **musi być** równa liczbie z pkt 9.

10	Liczba głosów ważnych oddanych łącznie na wszystkie listy kandydatów (<i>z kart ważnych</i>)	*	2	1	5
----	--	---	---	---	---

Uwaga! Suma liczb z pkt 9 i 10 **musi być** równa liczbie z pkt 8.

11. Na poszczególne listy kandydatów i umieszczonego na nich kandydata oddano następujące liczby głosów ważnych:

1	WNUKOWSKI Konrad Krystian zgłoszony przez KW PRAWO I SPRAWIEDLIWOŚĆ, Lista nr 10	*	*	8	4
2	FIRLEJ Adam zgłoszony przez KWW DOBRA ZMIANA GMINA CIEPIELÓW, Lista nr 17	*	*	3	1
3	NIZIOŁEK Krzysztof zgłoszony przez KWW AKTYWNY SAMORZĄD 2018, Lista nr 18	*	*	4	1
4	OSTROWSKI Henryk zgłoszony przez KWW NIEZALEŻNI RAZEM DLA GMINY I POWIATU, Lista nr 19	*	*	5	9

Przy sporządzeniu protokołu obecni byli członkowie Komisji:

1) Szewczyk Joanna - Przewodniczący

.....
(podpis)

2) Nachyła Olga - Zastępca Przewodniczącego

.....
(podpis)

3) Góraj Jolanta - Członek

.....
(podpis)

4) Kruk Agnieszka - Członek

.....
(podpis)

5) Mroczek Monika - Członek

.....
(podpis)

6) Pietruszka Michał - Członek

.....
(podpis)

7) Skoczylas Bożena - Członek

.....
(podpis)


8) Sulima Karol - Członek

.....
(podpis)

9) Wierzbicka Dorota - Członek

.....
(podpis)

(pieczęć Komisji)



WYBORY DO RADY GMINY W GMINIE DO 20 TYS. MIESZKAŃCÓW			
---	--	--	--

Okręg wyborczy nr:	*	2	Liczba mandatów:	1
--------------------	---	---	------------------	---

ZESTAWIENIE WYNIKÓW GŁOSOWANIA W OKRĘGU WYBORCZYM

Zestawienie wyników głosowania w okręgu wyborczym nr 2, utworzonym dla wyboru Rady Gminy w Ciepielowie sporządzone dnia 22 października 2018 r. przez Gminną Komisję Wyborczą w Ciepielowie.

Komisja stwierdza, że otrzymała protokół głosowania od 1 obwodowej komisji wyborczej ds. ustalenia wyników głosowania i na podstawie tego protokołu ustaliła następujące wyniki głosowania w okręgu:

1	Liczba wyborców uprawnionych do głosowania (<i>umieszczonych w spisie, z uwzględnieniem dodatkowych formularzy</i>) w chwili zakończenia głosowania	*	4	3	1
1a	w tym umieszczonych w części A spisu wyborców (<i>obywatele polscy</i>)	*	4	3	1
1b	w tym umieszczonych w części B spisu wyborców (<i>obywatele UE niebędący obywatelami polskimi</i>)	*	*	*	0

Uwaga! Suma liczb z pkt 1a i 1b **musi być** równa liczbie z pkt 1.

2	Liczba wyborców, którym wydano karty do głosowania (<i>liczba podpisów w spisie oraz adnotacje o wydaniu karty bez potwierdzenia podpisem w spisie</i>)	*	2	3	9
2a	w tym w części A spisu wyborców (<i>obywatele polscy</i>)	*	2	3	9
2b	w tym w części B spisu wyborców (<i>obywatele UE niebędący obywatelami polskimi</i>)	*	*	*	0

Uwaga! Suma liczb z pkt 2a i 2b **musi być** równa liczbie z pkt 2.

3	Liczba wyborców głosujących przez pełnomocnika (<i>liczba kart do głosowania wydanych na podstawie aktów pełnomocnictwa otrzymanych przez obwodowe komisje wyborcze ds. przeprowadzenia głosowania</i>)	*	*	*	0
4	Liczba wyborców, którym wysłano pakiety wyborcze	*	*	*	0
5	Liczba otrzymanych kopert zwrotnych w głosowaniu korespondencyjnym	*	*	*	0
5a	Liczba kopert zwrotnych w głosowaniu korespondencyjnym, w których nie było oświadczenia o osobistym i tajnym oddaniu głosu	*	*	*	0
5b	Liczba kopert zwrotnych w głosowaniu korespondencyjnym, w których oświadczenie nie było podpisane przez wyborcę	*	*	*	0
5c	Liczba kopert zwrotnych w głosowaniu korespondencyjnym, w których nie było koperty na karty do głosowania	*	*	*	0
5d	Liczba kopert zwrotnych w głosowaniu korespondencyjnym, w których znajdowała się niezaklejona koperta na karty do głosowania	*	*	*	0
5e	Liczba kopert na karty do głosowania w głosowaniu korespondencyjnym wrzuconych do urny	*	*	*	0

Uwaga! Liczba z pkt 5 nie może być większa od liczby z pkt 4. Suma liczb z pkt 5a–5e nie może być mniejsza od liczby z pkt 5.

6	Liczba kart wyjętych z urny	*	2	3	9
6a	w tym liczba kart wyjętych z kopert na karty do głosowania w głosowaniu korespondencyjnym	*	*	*	0

Uwaga! Liczba z pkt 6 pomniejszona o liczbę z pkt 6a powinna być równa liczbie z pkt 2. Dodatkowo liczba z pkt 6a nie powinna być większa od liczby z pkt 5e.

7	Liczba kart nieważnych (<i>innych niż urzędowo ustalone lub nieopatrzonych pieczęcią obwodowej komisji wyborczej ds. przeprowadzenia głosowania</i>)	*	*	*	0
8	Liczba kart ważnych	*	2	3	9

Uwaga! Suma liczb z pkt 7 i 8 **musi być** równa liczbie z pkt 6.

9	Liczba głosów nieważnych (<i>z kart ważnych</i>)	*	*	*	6
9a	w tym z powodu postawienia znaku „X” obok nazwiska dwóch lub większej liczby kandydatów	*	*	*	2
9b	w tym z powodu niepostawienia znaku „X” obok nazwiska żadnego kandydata	*	*	*	4
9c	w tym z powodu postawienia znaku „X” wyłącznie obok nazwiska skreślonego kandydata (<i>art. 436 § 1 Kodeksu wyborczego</i>)	*	*	*	0

Uwaga! Suma liczb z pkt 9a – 9c **musi być** równa liczbie z pkt 9.

10	Liczba głosów ważnych oddanych łącznie na wszystkie listy kandydatów (<i>z kart ważnych</i>)	*	2	3	3
----	--	---	---	---	---

Uwaga! Suma liczb z pkt 9 i 10 **musi być** równa liczbie z pkt 8.

11. Na poszczególne listy kandydatów i umieszczonego na nich kandydata oddano następujące liczby głosów ważnych:

1	NIZIŃSKA Ewa zgłoszona przez KW PRAWO I SPRAWIEDLIWOŚĆ, Lista nr 10	*	1	1	3
2	HAMELA Małgorzata zgłoszona przez KWW DOBRA ZMIANA GMINA CIEPIELÓW, Lista nr 17	*	*	3	6
3	MARKOWSKI Mirosław zgłoszony przez KWW AKTYWNY SAMORZĄD 2018, Lista nr 18	*	*	8	4

Przy sporządzeniu protokołu obecni byli członkowie Komisji:

1) Szewczyk Joanna - Przewodniczący

.....
(podpis)

2) Nachyła Olga - Zastępca Przewodniczącego

.....
(podpis)

3) Góraj Jolanta - Członek

.....
(podpis)

4) Kruk Agnieszka - Członek

.....
(podpis)

5) Mroczek Monika - Członek

.....
(podpis)

6) Pietruszka Michał - Członek

.....
(podpis)

7) Skoczylas Bożena - Członek

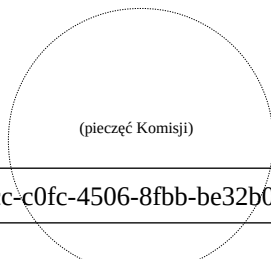
.....
(podpis)

8) Sulima Karol - Członek

.....
(podpis)

9) Wierzbicka Dorota - Członek

.....
(podpis)



WYBORY DO RADY GMINY W GMINIE DO 20 TYS. MIESZKAŃCÓW			
---	--	--	--

Okręg wyborczy nr:	*	3	Liczba mandatów:	1
--------------------	---	---	------------------	---

ZESTAWIENIE WYNIKÓW GŁOSOWANIA W OKRĘGU WYBORCZYM

Zestawienie wyników głosowania w okręgu wyborczym nr 3, utworzonym dla wyboru Rady Gminy w Ciepielowie sporządzone dnia 22 października 2018 r. przez Gminną Komisję Wyborczą w Ciepielowie.

Komisja stwierdza, że otrzymała protokół głosowania od 1 obwodowej komisji wyborczej ds. ustalenia wyników głosowania i na podstawie tego protokołu ustaliła następujące wyniki głosowania w okręgu:

1	Liczba wyborców uprawnionych do głosowania (<i>umieszczonych w spisie, z uwzględnieniem dodatkowych formularzy</i>) w chwili zakończenia głosowania	*	2	5	7
1a	w tym umieszczonych w części A spisu wyborców (<i>obywatele polscy</i>)	*	2	5	7
1b	w tym umieszczonych w części B spisu wyborców (<i>obywatele UE niebędący obywatelami polskimi</i>)	*	*	*	0

Uwaga! Suma liczb z pkt 1a i 1b **musi być** równa liczbie z pkt 1.

2	Liczba wyborców, którym wydano karty do głosowania (<i>liczba podpisów w spisie oraz adnotacje o wydaniu karty bez potwierdzenia podpisem w spisie</i>)	*	1	6	9
2a	w tym w części A spisu wyborców (<i>obywatele polscy</i>)	*	1	6	9
2b	w tym w części B spisu wyborców (<i>obywatele UE niebędący obywatelami polskimi</i>)	*	*	*	0

Uwaga! Suma liczb z pkt 2a i 2b **musi być** równa liczbie z pkt 2.

3	Liczba wyborców głosujących przez pełnomocnika (<i>liczba kart do głosowania wydanych na podstawie aktów pełnomocnictwa otrzymanych przez obwodowe komisje wyborcze ds. przeprowadzenia głosowania</i>)	*	*	*	0
4	Liczba wyborców, którym wysłano pakiety wyborcze	*	*	*	0
5	Liczba otrzymanych kopert zwrotnych w głosowaniu korespondencyjnym	*	*	*	0
5a	Liczba kopert zwrotnych w głosowaniu korespondencyjnym, w których nie było oświadczenia o osobistym i tajnym oddaniu głosu	*	*	*	0
5b	Liczba kopert zwrotnych w głosowaniu korespondencyjnym, w których oświadczenie nie było podpisane przez wyborcę	*	*	*	0
5c	Liczba kopert zwrotnych w głosowaniu korespondencyjnym, w których nie było koperty na karty do głosowania	*	*	*	0
5d	Liczba kopert zwrotnych w głosowaniu korespondencyjnym, w których znajdowała się niezaklejona koperta na karty do głosowania	*	*	*	0
5e	Liczba kopert na karty do głosowania w głosowaniu korespondencyjnym wrzuconych do urny	*	*	*	0

Uwaga! Liczba z pkt 5 nie może być większa od liczby z pkt 4. Suma liczb z pkt 5a–5e nie może być mniejsza od liczby z pkt 5.

6	Liczba kart wyjętych z urny	*	1	6	9
6a	w tym liczba kart wyjętych z kopert na karty do głosowania w głosowaniu korespondencyjnym	*	*	*	0

Uwaga! Liczba z pkt 6 pomniejszona o liczbę z pkt 6a powinna być równa liczbie z pkt 2. Dodatkowo liczba z pkt 6a nie powinna być większa od liczby z pkt 5e.

7	Liczba kart nieważnych (<i>innych niż urzędowo ustalone lub nieopatrzonych pieczęcią obwodowej komisji wyborczej ds. przeprowadzenia głosowania</i>)	*	*	*	0
8	Liczba kart ważnych	*	1	6	9

Uwaga! Suma liczb z pkt 7 i 8 **musi być** równa liczbie z pkt 6.

9	Liczba głosów nieważnych (<i>z kart ważnych</i>)	*	*	*	3
9a	w tym z powodu postawienia znaku „X” obok nazwiska dwóch lub większej liczby kandydatów	*	*	*	0
9b	w tym z powodu niepostawienia znaku „X” obok nazwiska żadnego kandydata	*	*	*	3
9c	w tym z powodu postawienia znaku „X” wyłącznie obok nazwiska skreślonego kandydata (<i>art. 436 § 1 Kodeksu wyborczego</i>)	*	*	*	0

Uwaga! Suma liczb z pkt 9a – 9c **musi być** równa liczbie z pkt 9.

10	Liczba głosów ważnych oddanych łącznie na wszystkie listy kandydatów (<i>z kart ważnych</i>)	*	1	6	6
----	--	---	---	---	---

Uwaga! Suma liczb z pkt 9 i 10 **musi być** równa liczbie z pkt 8.

11. Na poszczególne listy kandydatów i umieszczonego na nich kandydata oddano następujące liczby głosów ważnych:

1	DĄBROWSKA KWAŚNIK Edyta Renata zgłoszona przez KWW KUKIZ'15, Lista nr 8	*	*	1	2
2	KACPERSKA Małgorzata zgłoszona przez KW PRAWO I SPRAWIEDLIWOŚĆ, Lista nr 10	*	*	3	9
3	KACZMARZYK Anna zgłoszona przez KWW DOBRA ZMIANA GMINA CIEPIELÓW, Lista nr 17	*	*	2	3
4	BALCEROWSKI Krzysztof zgłoszony przez KWW AKTYWNY SAMORZĄD 2018, Lista nr 18	*	*	9	2

Przy sporządzeniu protokołu obecni byli członkowie Komisji:

1) Szewczyk Joanna - Przewodniczący

.....
(podpis)

2) Nachyła Olga - Zastępca Przewodniczącego

.....
(podpis)

3) Góraj Jolanta - Członek

.....
(podpis)

4) Kruk Agnieszka - Członek

.....
(podpis)

5) Mroczek Monika - Członek

.....
(podpis)

6) Pietruszka Michał - Członek

.....
(podpis)

7) Skoczylas Bożena - Członek

.....
(podpis)


8) Sulima Karol - Członek

.....
(podpis)

9) Wierzbicka Dorota - Członek

.....
(podpis)

(pieczęć Komisji)



WYBORY DO RADY GMINY W GMINIE DO 20 TYS. MIESZKAŃCÓW

Okręg wyborczy nr:	*	4	Liczba mandatów:	1
--------------------	---	---	------------------	---

ZESTAWIENIE WYNIKÓW GŁOSOWANIA W OKRĘGU WYBORCZYM

Zestawienie wyników głosowania w okręgu wyborczym nr 4, utworzonym dla wyboru Rady Gminy w Ciepielowie sporządzone dnia 22 października 2018 r. przez Gminną Komisję Wyborczą w Ciepielowie.

Komisja stwierdza, że otrzymała protokół głosowania od 1 obwodowej komisji wyborczej ds. ustalenia wyników głosowania i na podstawie tego protokołu ustaliła następujące wyniki głosowania w okręgu:

1	Liczba wyborców uprawnionych do głosowania (<i>umieszczonych w spisie, z uwzględnieniem dodatkowych formularzy</i>) w chwili zakończenia głosowania	*	3	7	3
1a	w tym umieszczonych w części A spisu wyborców (<i>obywatele polscy</i>)	*	3	7	3
1b	w tym umieszczonych w części B spisu wyborców (<i>obywatele UE niebędący obywatelami polskimi</i>)	*	*	*	0

Uwaga! Suma liczb z pkt 1a i 1b **musi być** równa liczbie z pkt 1.

2	Liczba wyborców, którym wydano karty do głosowania (<i>liczba podpisów w spisie oraz adnotacje o wydaniu karty bez potwierdzenia podpisem w spisie</i>)	*	2	4	4
2a	w tym w części A spisu wyborców (<i>obywatele polscy</i>)	*	2	4	4
2b	w tym w części B spisu wyborców (<i>obywatele UE niebędący obywatelami polskimi</i>)	*	*	*	0

Uwaga! Suma liczb z pkt 2a i 2b **musi być** równa liczbie z pkt 2.

3	Liczba wyborców głosujących przez pełnomocnika (<i>liczba kart do głosowania wydanych na podstawie aktów pełnomocnictwa otrzymanych przez obwodowe komisje wyborcze ds. przeprowadzenia głosowania</i>)	*	*	*	1
4	Liczba wyborców, którym wysłano pakiety wyborcze	*	*	*	0
5	Liczba otrzymanych kopert zwrotnych w głosowaniu korespondencyjnym	*	*	*	0
5a	Liczba kopert zwrotnych w głosowaniu korespondencyjnym, w których nie było oświadczenia o osobistym i tajnym oddaniu głosu	*	*	*	0
5b	Liczba kopert zwrotnych w głosowaniu korespondencyjnym, w których oświadczenie nie było podpisane przez wyborcę	*	*	*	0
5c	Liczba kopert zwrotnych w głosowaniu korespondencyjnym, w których nie było koperty na karty do głosowania	*	*	*	0
5d	Liczba kopert zwrotnych w głosowaniu korespondencyjnym, w których znajdowała się niezaklejona koperta na karty do głosowania	*	*	*	0
5e	Liczba kopert na karty do głosowania w głosowaniu korespondencyjnym wrzuconych do urny	*	*	*	0

Uwaga! Liczba z pkt 5 nie może być większa od liczby z pkt 4. Suma liczb z pkt 5a–5e nie może być mniejsza od liczby z pkt 5.

6	Liczba kart wyjętych z urny	*	2	4	4
6a	w tym liczba kart wyjętych z kopert na karty do głosowania w głosowaniu korespondencyjnym	*	*	*	0

Uwaga! Liczba z pkt 6 pomniejszona o liczbę z pkt 6a powinna być równa liczbie z pkt 2. Dodatkowo liczba z pkt 6a nie powinna być większa od liczby z pkt 5e.

7	Liczba kart nieważnych (<i>innych niż urzędowo ustalone lub nieopatrzonych pieczęcią obwodowej komisji wyborczej ds. przeprowadzenia głosowania</i>)	*	*	*	0
8	Liczba kart ważnych	*	2	4	4

Uwaga! Suma liczb z pkt 7 i 8 **musi być** równa liczbie z pkt 6.

9	Liczba głosów nieważnych (<i>z kart ważnych</i>)	*	*	*	4
9a	w tym z powodu postawienia znaku „X” obok nazwiska dwóch lub większej liczby kandydatów	*	*	*	0
9b	w tym z powodu niepostawienia znaku „X” obok nazwiska żadnego kandydata	*	*	*	4
9c	w tym z powodu postawienia znaku „X” wyłącznie obok nazwiska skreślonego kandydata (<i>art. 436 § 1 Kodeksu wyborczego</i>)	*	*	*	0

Uwaga! Suma liczb z pkt 9a – 9c **musi być** równa liczbie z pkt 9.

10	Liczba głosów ważnych oddanych łącznie na wszystkie listy kandydatów (<i>z kart ważnych</i>)	*	2	4	0
----	--	---	---	---	---

Uwaga! Suma liczb z pkt 9 i 10 **musi być** równa liczbie z pkt 8.

11. Na poszczególne listy kandydatów i umieszczonego na nich kandydata oddano następujące liczby głosów ważnych:

1	KARASIŃSKI Andrzej Stanisław zgłoszony przez KW PRAWO I SPRAWIEDLIWOŚĆ, Lista nr 10	*	*	6	7
2	RUSIN Tomasz zgłoszony przez KWW DOBRA ZMIANA GMINA CIEPIELÓW, Lista nr 17	*	*	7	7
3	BARYŁKIEWICZ Joanna zgłoszona przez KWW AKTYWNY SAMORZĄD 2018, Lista nr 18	*	*	3	9
4	ŚCIBISZ Krzysztof Piotr zgłoszony przez KWW NIEZALEŻNI RAZEM DLA GMINY I POWIATU, Lista nr 19	*	*	5	7

Przy sporządzeniu protokołu obecni byli członkowie Komisji:

1) Szewczyk Joanna - Przewodniczący

.....
(podpis)

2) Nachyła Olga - Zastępca Przewodniczącego

.....
(podpis)

3) Góraj Jolanta - Członek

.....
(podpis)

4) Kruk Agnieszka - Członek

.....
(podpis)

5) Mroczek Monika - Członek

.....
(podpis)

6) Pietruszka Michał - Członek

.....
(podpis)

7) Skoczylas Bożena - Członek

.....
(podpis)


8) Sulima Karol - Członek

.....
(podpis)

9) Wierzbicka Dorota - Członek

.....
(podpis)

(pieczęć Komisji)



WYBORY DO RADY GMINY W GMINIE DO 20 TYS. MIESZKAŃCÓW

Okręg wyborczy nr:	*	5	Liczba mandatów:	1
--------------------	---	---	------------------	---

ZESTAWIENIE WYNIKÓW GŁOSOWANIA W OKRĘGU WYBORCZYM

Zestawienie wyników głosowania w okręgu wyborczym nr 5, utworzonym dla wyboru Rady Gminy w Ciepielowie sporządzone dnia 22 października 2018 r. przez Gminną Komisję Wyborczą w Ciepielowie.

Komisja stwierdza, że otrzymała protokół głosowania od 1 obwodowej komisji wyborczej ds. ustalenia wyników głosowania i na podstawie tego protokołu ustaliła następujące wyniki głosowania w okręgu:

1	Liczba wyborców uprawnionych do głosowania (<i>umieszczonych w spisie, z uwzględnieniem dodatkowych formularzy</i>) w chwili zakończenia głosowania	*	3	6	9
1a	w tym umieszczonych w części A spisu wyborców (<i>obywatele polscy</i>)	*	3	6	9
1b	w tym umieszczonych w części B spisu wyborców (<i>obywatele UE niebędący obywatelami polskimi</i>)	*	*	*	0

Uwaga! Suma liczb z pkt 1a i 1b **musi być** równa liczbie z pkt 1.

2	Liczba wyborców, którym wydano karty do głosowania (<i>liczba podpisów w spisie oraz adnotacje o wydaniu karty bez potwierdzenia podpisem w spisie</i>)	*	2	2	9
2a	w tym w części A spisu wyborców (<i>obywatele polscy</i>)	*	2	2	9
2b	w tym w części B spisu wyborców (<i>obywatele UE niebędący obywatelami polskimi</i>)	*	*	*	0

Uwaga! Suma liczb z pkt 2a i 2b **musi być** równa liczbie z pkt 2.

3	Liczba wyborców głosujących przez pełnomocnika (<i>liczba kart do głosowania wydanych na podstawie aktów pełnomocnictwa otrzymanych przez obwodowe komisje wyborcze ds. przeprowadzenia głosowania</i>)	*	*	*	0
4	Liczba wyborców, którym wysłano pakiety wyborcze	*	*	*	0
5	Liczba otrzymanych kopert zwrotnych w głosowaniu korespondencyjnym	*	*	*	0
5a	Liczba kopert zwrotnych w głosowaniu korespondencyjnym, w których nie było oświadczenia o osobistym i tajnym oddaniu głosu	*	*	*	0
5b	Liczba kopert zwrotnych w głosowaniu korespondencyjnym, w których oświadczenie nie było podpisane przez wyborcę	*	*	*	0
5c	Liczba kopert zwrotnych w głosowaniu korespondencyjnym, w których nie było koperty na karty do głosowania	*	*	*	0
5d	Liczba kopert zwrotnych w głosowaniu korespondencyjnym, w których znajdowała się niezaklejona koperta na karty do głosowania	*	*	*	0
5e	Liczba kopert na karty do głosowania w głosowaniu korespondencyjnym wrzuconych do urny	*	*	*	0

Uwaga! Liczba z pkt 5 nie może być większa od liczby z pkt 4. Suma liczb z pkt 5a–5e nie może być mniejsza od liczby z pkt 5.

6	Liczba kart wyjętych z urny	*	2	2	9
6a	w tym liczba kart wyjętych z kopert na karty do głosowania w głosowaniu korespondencyjnym	*	*	*	0

Uwaga! Liczba z pkt 6 pomniejszona o liczbę z pkt 6a powinna być równa liczbie z pkt 2. Dodatkowo liczba z pkt 6a nie powinna być większa od liczby z pkt 5e.

7	Liczba kart nieważnych (<i>innych niż urzędowo ustalone lub nieopatrzonych pieczęcią obwodowej komisji wyborczej ds. przeprowadzenia głosowania</i>)	*	*	*	0
8	Liczba kart ważnych	*	2	2	9

Uwaga! Suma liczb z pkt 7 i 8 **musi być** równa liczbie z pkt 6.

9	Liczba głosów nieważnych (<i>z kart ważnych</i>)	*	*	*	5
9a	w tym z powodu postawienia znaku „X” obok nazwiska dwóch lub większej liczby kandydatów	*	*	*	0
9b	w tym z powodu niepostawienia znaku „X” obok nazwiska żadnego kandydata	*	*	*	5
9c	w tym z powodu postawienia znaku „X” wyłącznie obok nazwiska skreślonego kandydata (<i>art. 436 § 1 Kodeksu wyborczego</i>)	*	*	*	0

Uwaga! Suma liczb z pkt 9a – 9c **musi być** równa liczbie z pkt 9.

10	Liczba głosów ważnych oddanych łącznie na wszystkie listy kandydatów (<i>z kart ważnych</i>)	*	2	2	4
----	--	---	---	---	---

Uwaga! Suma liczb z pkt 9 i 10 **musi być** równa liczbie z pkt 8.

11. Na poszczególne listy kandydatów i umieszczonego na nich kandydata oddano następujące liczby głosów ważnych:

1	GŁOCKI Tomasz zgłoszony przez KWW KUKIZ'15, Lista nr 8	*	*	1	4
2	WRZOCHAL Jarosław zgłoszony przez KW PRAWO I SPRAWIEDLIWOŚĆ, Lista nr 10	*	1	0	8
3	SZWAJA Halina zgłoszona przez KWW DOBRA ZMIANA GMINA CIEPIELÓW, Lista nr 17	*	*	2	3
4	KORCZAK Andrzej Wojciech zgłoszony przez KWW AKTYWNY SAMORZĄD 2018, Lista nr 18	*	*	7	9

Przy sporządzeniu protokołu obecni byli członkowie Komisji:

1) Szewczyk Joanna - Przewodniczący

.....
(podpis)

2) Nachyła Olga - Zastępca Przewodniczącego

.....
(podpis)

3) Góraj Jolanta - Członek

.....
(podpis)

4) Kruk Agnieszka - Członek

.....
(podpis)

5) Mroczek Monika - Członek

.....
(podpis)

6) Pietruszka Michał - Członek

.....
(podpis)

7) Skoczylas Bożena - Członek

.....
(podpis)


8) Sulima Karol - Członek

.....
(podpis)

9) Wierzbicka Dorota - Członek

.....
(podpis)

(pieczęć Komisji)



WYBORY DO RADY GMINY W GMINIE DO 20 TYS. MIESZKAŃCÓW			
---	--	--	--

Okręg wyborczy nr:	*	6	Liczba mandatów:	1
--------------------	---	---	------------------	---

ZESTAWIENIE WYNIKÓW GŁOSOWANIA W OKRĘGU WYBORCZYM

Zestawienie wyników głosowania w okręgu wyborczym nr 6, utworzonym dla wyboru Rady Gminy w Ciepielowie sporządzone dnia 22 października 2018 r. przez Gminną Komisję Wyborczą w Ciepielowie.

Komisja stwierdza, że otrzymała protokół głosowania od 1 obwodowej komisji wyborczej ds. ustalenia wyników głosowania i na podstawie tego protokołu ustaliła następujące wyniki głosowania w okręgu:

1	Liczba wyborców uprawnionych do głosowania (<i>umieszczonych w spisie, z uwzględnieniem dodatkowych formularzy</i>) w chwili zakończenia głosowania	*	3	3	3
1a	w tym umieszczonych w części A spisu wyborców (<i>obywatele polscy</i>)	*	3	3	3
1b	w tym umieszczonych w części B spisu wyborców (<i>obywatele UE niebędący obywatelami polskimi</i>)	*	*	*	0

Uwaga! Suma liczb z pkt 1a i 1b **musi być** równa liczbie z pkt 1.

2	Liczba wyborców, którym wydano karty do głosowania (<i>liczba podpisów w spisie oraz adnotacje o wydaniu karty bez potwierdzenia podpisem w spisie</i>)	*	2	0	8
2a	w tym w części A spisu wyborców (<i>obywatele polscy</i>)	*	2	0	8
2b	w tym w części B spisu wyborców (<i>obywatele UE niebędący obywatelami polskimi</i>)	*	*	*	0

Uwaga! Suma liczb z pkt 2a i 2b **musi być** równa liczbie z pkt 2.

3	Liczba wyborców głosujących przez pełnomocnika (<i>liczba kart do głosowania wydanych na podstawie aktów pełnomocnictwa otrzymanych przez obwodowe komisje wyborcze ds. przeprowadzenia głosowania</i>)	*	*	*	0
4	Liczba wyborców, którym wysłano pakiety wyborcze	*	*	*	0
5	Liczba otrzymanych kopert zwrotnych w głosowaniu korespondencyjnym	*	*	*	0
5a	Liczba kopert zwrotnych w głosowaniu korespondencyjnym, w których nie było oświadczenia o osobistym i tajnym oddaniu głosu	*	*	*	0
5b	Liczba kopert zwrotnych w głosowaniu korespondencyjnym, w których oświadczenie nie było podpisane przez wyborcę	*	*	*	0
5c	Liczba kopert zwrotnych w głosowaniu korespondencyjnym, w których nie było koperty na karty do głosowania	*	*	*	0
5d	Liczba kopert zwrotnych w głosowaniu korespondencyjnym, w których znajdowała się niezaklejona koperta na karty do głosowania	*	*	*	0
5e	Liczba kopert na karty do głosowania w głosowaniu korespondencyjnym wrzuconych do urny	*	*	*	0

Uwaga! Liczba z pkt 5 nie może być większa od liczby z pkt 4. Suma liczb z pkt 5a–5e nie może być mniejsza od liczby z pkt 5.

6	Liczba kart wyjętych z urny	*	2	0	8
6a	w tym liczba kart wyjętych z kopert na karty do głosowania w głosowaniu korespondencyjnym	*	*	*	0

Uwaga! Liczba z pkt 6 pomniejszona o liczbę z pkt 6a powinna być równa liczbie z pkt 2. Dodatkowo liczba z pkt 6a nie powinna być większa od liczby z pkt 5e.

7	Liczba kart nieważnych (<i>innych niż urzędowo ustalone lub nieopatrzonych pieczęcią obwodowej komisji wyborczej ds. przeprowadzenia głosowania</i>)	*	*	*	0
8	Liczba kart ważnych	*	2	0	8

Uwaga! Suma liczb z pkt 7 i 8 **musi być** równa liczbie z pkt 6.

9	Liczba głosów nieważnych (<i>z kart ważnych</i>)	*	*	*	1
9a	w tym z powodu postawienia znaku „X” obok nazwiska dwóch lub większej liczby kandydatów	*	*	*	0
9b	w tym z powodu niepostawienia znaku „X” obok nazwiska żadnego kandydata	*	*	*	1
9c	w tym z powodu postawienia znaku „X” wyłącznie obok nazwiska skreślonego kandydata (<i>art. 436 § 1 Kodeksu wyborczego</i>)	*	*	*	0

Uwaga! Suma liczb z pkt 9a – 9c **musi być** równa liczbie z pkt 9.

10	Liczba głosów ważnych oddanych łącznie na wszystkie listy kandydatów (<i>z kart ważnych</i>)	*	2	0	7
----	--	---	---	---	---

Uwaga! Suma liczb z pkt 9 i 10 **musi być** równa liczbie z pkt 8.

11. Na poszczególne listy kandydatów i umieszczonego na nich kandydata oddano następujące liczby głosów ważnych:

1	KOSIOR Dariusz zgłoszony przez KWW KUKIZ'15, Lista nr 8	*	*	*	6
2	CHOJAK Witold zgłoszony przez KW PRAWO I SPRAWIEDLIWOŚĆ, Lista nr 10	*	1	2	8
3	PAWELEC Wiesława zgłoszona przez KWW DOBRA ZMIANA GMINA CIEPIELÓW, Lista nr 17	*	*	2	9
4	ADAMOWICZ Agnieszka Monika zgłoszona przez KWW AKTYWNY SAMORZĄD 2018, Lista nr 18	*	*	4	4

Przy sporządzeniu protokołu obecni byli członkowie Komisji:

1) Szewczyk Joanna - Przewodniczący

.....
(podpis)

2) Nachyła Olga - Zastępca Przewodniczącego

.....
(podpis)

3) Góraj Jolanta - Członek

.....
(podpis)

4) Kruk Agnieszka - Członek

.....
(podpis)

5) Mroczek Monika - Członek

.....
(podpis)

6) Pietruszka Michał - Członek

.....
(podpis)

7) Skoczylas Bożena - Członek

.....
(podpis)


8) Sulima Karol - Członek

.....
(podpis)

9) Wierzbicka Dorota - Członek

.....
(podpis)

(pieczęć Komisji)



WYBORY DO RADY GMINY W GMINIE DO 20 TYS. MIESZKAŃCÓW			
---	--	--	--

Okręg wyborczy nr:	*	7	Liczba mandatów:	1
--------------------	---	---	------------------	---

ZESTAWIENIE WYNIKÓW GŁOSOWANIA W OKRĘGU WYBORCZYM

Zestawienie wyników głosowania w okręgu wyborczym nr 7, utworzonym dla wyboru Rady Gminy w Ciepielowie sporządzone dnia 22 października 2018 r. przez Gminną Komisję Wyborczą w Ciepielowie.

Komisja stwierdza, że otrzymała protokół głosowania od 1 obwodowej komisji wyborczej ds. ustalenia wyników głosowania i na podstawie tego protokołu ustaliła następujące wyniki głosowania w okręgu:

1	Liczba wyborców uprawnionych do głosowania (<i>umieszczonych w spisie, z uwzględnieniem dodatkowych formularzy</i>) w chwili zakończenia głosowania	*	2	2	6
1a	w tym umieszczonych w części A spisu wyborców (<i>obywatele polscy</i>)	*	2	2	6
1b	w tym umieszczonych w części B spisu wyborców (<i>obywatele UE niebędący obywatelami polskimi</i>)	*	*	*	0

Uwaga! Suma liczb z pkt 1a i 1b **musi być** równa liczbie z pkt 1.

2	Liczba wyborców, którym wydano karty do głosowania (<i>liczba podpisów w spisie oraz adnotacje o wydaniu karty bez potwierdzenia podpisem w spisie</i>)	*	1	2	0
2a	w tym w części A spisu wyborców (<i>obywatele polscy</i>)	*	1	2	0
2b	w tym w części B spisu wyborców (<i>obywatele UE niebędący obywatelami polskimi</i>)	*	*	*	0

Uwaga! Suma liczb z pkt 2a i 2b **musi być** równa liczbie z pkt 2.

3	Liczba wyborców głosujących przez pełnomocnika (<i>liczba kart do głosowania wydanych na podstawie aktów pełnomocnictwa otrzymanych przez obwodowe komisje wyborcze ds. przeprowadzenia głosowania</i>)	*	*	*	0
4	Liczba wyborców, którym wysłano pakiety wyborcze	*	*	*	0
5	Liczba otrzymanych kopert zwrotnych w głosowaniu korespondencyjnym	*	*	*	0
5a	Liczba kopert zwrotnych w głosowaniu korespondencyjnym, w których nie było oświadczenia o osobistym i tajnym oddaniu głosu	*	*	*	0
5b	Liczba kopert zwrotnych w głosowaniu korespondencyjnym, w których oświadczenie nie było podpisane przez wyborcę	*	*	*	0
5c	Liczba kopert zwrotnych w głosowaniu korespondencyjnym, w których nie było koperty na karty do głosowania	*	*	*	0
5d	Liczba kopert zwrotnych w głosowaniu korespondencyjnym, w których znajdowała się niezaklejona koperta na karty do głosowania	*	*	*	0
5e	Liczba kopert na karty do głosowania w głosowaniu korespondencyjnym wrzuconych do urny	*	*	*	0

Uwaga! Liczba z pkt 5 nie może być większa od liczby z pkt 4. Suma liczb z pkt 5a–5e nie może być mniejsza od liczby z pkt 5.

6	Liczba kart wyjętych z urny	*	1	2	0
6a	w tym liczba kart wyjętych z kopert na karty do głosowania w głosowaniu korespondencyjnym	*	*	*	0

Uwaga! Liczba z pkt 6 pomniejszona o liczbę z pkt 6a powinna być równa liczbie z pkt 2. Dodatkowo liczba z pkt 6a nie powinna być większa od liczby z pkt 5e.

7	Liczba kart nieważnych (<i>innych niż urzędowo ustalone lub nieopatrzonych pieczęcią obwodowej komisji wyborczej ds. przeprowadzenia głosowania</i>)	*	*	*	0
8	Liczba kart ważnych	*	1	2	0

Uwaga! Suma liczb z pkt 7 i 8 **musi być** równa liczbie z pkt 6.

9	Liczba głosów nieważnych (<i>z kart ważnych</i>)	*	*	*	3
9a	w tym z powodu postawienia znaku „X” obok nazwiska dwóch lub większej liczby kandydatów	*	*	*	0
9b	w tym z powodu niepostawienia znaku „X” obok nazwiska żadnego kandydata	*	*	*	3
9c	w tym z powodu postawienia znaku „X” wyłącznie obok nazwiska skreślonego kandydata (<i>art. 436 § 1 Kodeksu wyborczego</i>)	*	*	*	0

Uwaga! Suma liczb z pkt 9a – 9c **musi być** równa liczbie z pkt 9.

10	Liczba głosów ważnych oddanych łącznie na wszystkie listy kandydatów (<i>z kart ważnych</i>)	*	1	1	7
----	--	---	---	---	---

Uwaga! Suma liczb z pkt 9 i 10 **musi być** równa liczbie z pkt 8.

11. Na poszczególne listy kandydatów i umieszczonego na nich kandydata oddano następujące liczby głosów ważnych:

1	SULIMA Krystyna zgłoszona przez KW PRAWO I SPRAWIEDLIWOŚĆ, Lista nr 10	*	*	5	8
2	KOZIEŁ Przemysław zgłoszony przez KWW DOBRA ZMIANA GMINA CIEPIELÓW, Lista nr 17	*	*	1	7
3	BEDNARCZYK Łukasz zgłoszony przez KWW AKTYWNY SAMORZĄD 2018, Lista nr 18	*	*	4	2

Przy sporządzeniu protokołu obecni byli członkowie Komisji:

1) Szewczyk Joanna - Przewodniczący

.....
(podpis)

2) Nachyła Olga - Zastępca Przewodniczącego

.....
(podpis)

3) Góraj Jolanta - Członek

.....
(podpis)

4) Kruk Agnieszka - Członek

.....
(podpis)

5) Mroczek Monika - Członek

.....
(podpis)

6) Pietruszka Michał - Członek

.....
(podpis)

7) Skoczylas Bożena - Członek

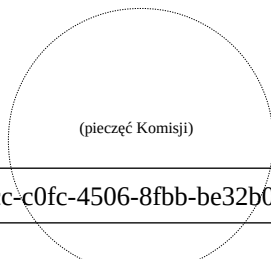
.....
(podpis)

8) Sulima Karol - Członek

.....
(podpis)

9) Wierzbicka Dorota - Członek

.....
(podpis)



WYBORY DO RADY GMINY W GMINIE DO 20 TYS. MIESZKAŃCÓW

Okręg wyborczy nr:	*	8	Liczba mandatów:	1
--------------------	---	---	------------------	---

ZESTAWIENIE WYNIKÓW GŁOSOWANIA W OKRĘGU WYBORCZYM

Zestawienie wyników głosowania w okręgu wyborczym nr 8, utworzonym dla wyboru Rady Gminy w Ciepielowie sporządzone dnia 22 października 2018 r. przez Gminną Komisję Wyborczą w Ciepielowie.

Komisja stwierdza, że otrzymała protokół głosowania od 1 obwodowej komisji wyborczej ds. ustalenia wyników głosowania i na podstawie tego protokołu ustaliła następujące wyniki głosowania w okręgu:

1	Liczba wyborców uprawnionych do głosowania (<i>umieszczonych w spisie, z uwzględnieniem dodatkowych formularzy</i>) w chwili zakończenia głosowania	*	3	1	9
1a	w tym umieszczonych w części A spisu wyborców (<i>obywatele polscy</i>)	*	3	1	9
1b	w tym umieszczonych w części B spisu wyborców (<i>obywatele UE niebędący obywatelami polskimi</i>)	*	*	*	0

Uwaga! Suma liczb z pkt 1a i 1b **musi być** równa liczbie z pkt 1.

2	Liczba wyborców, którym wydano karty do głosowania (<i>liczba podpisów w spisie oraz adnotacje o wydaniu karty bez potwierdzenia podpisem w spisie</i>)	*	2	0	6
2a	w tym w części A spisu wyborców (<i>obywatele polscy</i>)	*	2	0	6
2b	w tym w części B spisu wyborców (<i>obywatele UE niebędący obywatelami polskimi</i>)	*	*	*	0

Uwaga! Suma liczb z pkt 2a i 2b **musi być** równa liczbie z pkt 2.

3	Liczba wyborców głosujących przez pełnomocnika (<i>liczba kart do głosowania wydanych na podstawie aktów pełnomocnictwa otrzymanych przez obwodowe komisje wyborcze ds. przeprowadzenia głosowania</i>)	*	*	*	0
4	Liczba wyborców, którym wysłano pakiety wyborcze	*	*	*	0
5	Liczba otrzymanych kopert zwrotnych w głosowaniu korespondencyjnym	*	*	*	0
5a	Liczba kopert zwrotnych w głosowaniu korespondencyjnym, w których nie było oświadczenia o osobistym i tajnym oddaniu głosu	*	*	*	0
5b	Liczba kopert zwrotnych w głosowaniu korespondencyjnym, w których oświadczenie nie było podpisane przez wyborcę	*	*	*	0
5c	Liczba kopert zwrotnych w głosowaniu korespondencyjnym, w których nie było koperty na karty do głosowania	*	*	*	0
5d	Liczba kopert zwrotnych w głosowaniu korespondencyjnym, w których znajdowała się niezaklejona koperta na karty do głosowania	*	*	*	0
5e	Liczba kopert na karty do głosowania w głosowaniu korespondencyjnym wrzuconych do urny	*	*	*	0

Uwaga! Liczba z pkt 5 nie może być większa od liczby z pkt 4. Suma liczb z pkt 5a–5e nie może być mniejsza od liczby z pkt 5.

6	Liczba kart wyjętych z urny	*	2	0	6
6a	w tym liczba kart wyjętych z kopert na karty do głosowania w głosowaniu korespondencyjnym	*	*	*	0

Uwaga! Liczba z pkt 6 pomniejszona o liczbę z pkt 6a powinna być równa liczbie z pkt 2. Dodatkowo liczba z pkt 6a nie powinna być większa od liczby z pkt 5e.

7	Liczba kart nieważnych (<i>innych niż urzędowo ustalone lub nieopatrzonych pieczęcią obwodowej komisji wyborczej ds. przeprowadzenia głosowania</i>)	*	*	*	0
8	Liczba kart ważnych	*	2	0	6

Uwaga! Suma liczb z pkt 7 i 8 **musi być** równa liczbie z pkt 6.

9	Liczba głosów nieważnych (<i>z kart ważnych</i>)	*	*	*	3
9a	w tym z powodu postawienia znaku „X” obok nazwiska dwóch lub większej liczby kandydatów	*	*	*	2
9b	w tym z powodu niepostawienia znaku „X” obok nazwiska żadnego kandydata	*	*	*	1
9c	w tym z powodu postawienia znaku „X” wyłącznie obok nazwiska skreślonego kandydata (<i>art. 436 § 1 Kodeksu wyborczego</i>)	*	*	*	0

Uwaga! Suma liczb z pkt 9a – 9c **musi być** równa liczbie z pkt 9.

10	Liczba głosów ważnych oddanych łącznie na wszystkie listy kandydatów (<i>z kart ważnych</i>)	*	2	0	3
----	--	---	---	---	---

Uwaga! Suma liczb z pkt 9 i 10 **musi być** równa liczbie z pkt 8.

11. Na poszczególne listy kandydatów i umieszczonego na nich kandydata oddano następujące liczby głosów ważnych:

1	MILLER Michał zgłoszony przez KOMITET WYBORCZY PSL, Lista nr 2	*	*	5	4
2	MATYSIAK Janusz Marek zgłoszony przez KW PRAWO I SPRAWIEDLIWOŚĆ, Lista nr 10	*	*	7	2
3	BALCEROWSKI Jarosław zgłoszony przez KWW DOBRA ZMIANA GMINA CIEPIELÓW, Lista nr 17	*	*	5	4
4	KOWALSKI Zbigniew zgłoszony przez KWW AKTYWNY SAMORZĄD 2018, Lista nr 18	*	*	2	3

Przy sporządzeniu protokołu obecni byli członkowie Komisji:

1) Szewczyk Joanna - Przewodniczący

.....
(podpis)

2) Nachyła Olga - Zastępca Przewodniczącego

.....
(podpis)

3) Góraj Jolanta - Członek

.....
(podpis)

4) Kruk Agnieszka - Członek

.....
(podpis)

5) Mroczek Monika - Członek

.....
(podpis)

6) Pietruszka Michał - Członek

.....
(podpis)

7) Skoczylas Bożena - Członek

.....
(podpis)


8) Sulima Karol - Członek

.....
(podpis)

9) Wierzbicka Dorota - Członek

.....
(podpis)

(pieczęć Komisji)



WYBORY DO RADY GMINY W GMINIE DO 20 TYS. MIESZKAŃCÓW				
---	--	--	--	--

Okręg wyborczy nr:	*	9	Liczba mandatów:	1
--------------------	---	---	------------------	---

ZESTAWIENIE WYNIKÓW GŁOSOWANIA W OKRĘGU WYBORCZYM

Zestawienie wyników głosowania w okręgu wyborczym nr 9, utworzonym dla wyboru Rady Gminy w Ciepielowie sporządzone dnia 22 października 2018 r. przez Gminną Komisję Wyborczą w Ciepielowie.

Komisja stwierdza, że otrzymała protokół głosowania od 1 obwodowej komisji wyborczej ds. ustalenia wyników głosowania i na podstawie tego protokołu ustaliła następujące wyniki głosowania w okręgu:

1	Liczba wyborców uprawnionych do głosowania (<i>umieszczonych w spisie, z uwzględnieniem dodatkowych formularzy</i>) w chwili zakończenia głosowania	*	2	3	0
1a	w tym umieszczonych w części A spisu wyborców (<i>obywatele polscy</i>)	*	2	3	0
1b	w tym umieszczonych w części B spisu wyborców (<i>obywatele UE niebędący obywatelami polskimi</i>)	*	*	*	0

Uwaga! Suma liczb z pkt 1a i 1b **musi być** równa liczbie z pkt 1.

2	Liczba wyborców, którym wydano karty do głosowania (<i>liczba podpisów w spisie oraz adnotacje o wydaniu karty bez potwierdzenia podpisem w spisie</i>)	*	1	2	5
2a	w tym w części A spisu wyborców (<i>obywatele polscy</i>)	*	1	2	5
2b	w tym w części B spisu wyborców (<i>obywatele UE niebędący obywatelami polskimi</i>)	*	*	*	0

Uwaga! Suma liczb z pkt 2a i 2b **musi być** równa liczbie z pkt 2.

3	Liczba wyborców głosujących przez pełnomocnika (<i>liczba kart do głosowania wydanych na podstawie aktów pełnomocnictwa otrzymanych przez obwodowe komisje wyborcze ds. przeprowadzenia głosowania</i>)	*	*	*	1
4	Liczba wyborców, którym wysłano pakiety wyborcze	*	*	*	0
5	Liczba otrzymanych kopert zwrotnych w głosowaniu korespondencyjnym	*	*	*	0
5a	Liczba kopert zwrotnych w głosowaniu korespondencyjnym, w których nie było oświadczenia o osobistym i tajnym oddaniu głosu	*	*	*	0
5b	Liczba kopert zwrotnych w głosowaniu korespondencyjnym, w których oświadczenie nie było podpisane przez wyborcę	*	*	*	0
5c	Liczba kopert zwrotnych w głosowaniu korespondencyjnym, w których nie było koperty na karty do głosowania	*	*	*	0
5d	Liczba kopert zwrotnych w głosowaniu korespondencyjnym, w których znajdowała się niezaklejona koperta na karty do głosowania	*	*	*	0
5e	Liczba kopert na karty do głosowania w głosowaniu korespondencyjnym wrzuconych do urny	*	*	*	0

Uwaga! Liczba z pkt 5 nie może być większa od liczby z pkt 4. Suma liczb z pkt 5a–5e nie może być mniejsza od liczby z pkt 5.

6	Liczba kart wyjętych z urny	*	1	2	5
6a	w tym liczba kart wyjętych z kopert na karty do głosowania w głosowaniu korespondencyjnym	*	*	*	0

Uwaga! Liczba z pkt 6 pomniejszona o liczbę z pkt 6a powinna być równa liczbie z pkt 2. Dodatkowo liczba z pkt 6a nie powinna być większa od liczby z pkt 5e.

7	Liczba kart nieważnych (<i>innych niż urzędowo ustalone lub nieopatrzonych pieczęcią obwodowej komisji wyborczej ds. przeprowadzenia głosowania</i>)	*	*	*	0
8	Liczba kart ważnych	*	1	2	5

Uwaga! Suma liczb z pkt 7 i 8 **musi być** równa liczbie z pkt 6.

9	Liczba głosów nieważnych (<i>z kart ważnych</i>)	*	*	*	1
9a	w tym z powodu postawienia znaku „X” obok nazwiska dwóch lub większej liczby kandydatów	*	*	*	0
9b	w tym z powodu niepostawienia znaku „X” obok nazwiska żadnego kandydata	*	*	*	1
9c	w tym z powodu postawienia znaku „X” wyłącznie obok nazwiska skreślonego kandydata (<i>art. 436 § 1 Kodeksu wyborczego</i>)	*	*	*	0

Uwaga! Suma liczb z pkt 9a – 9c **musi być** równa liczbie z pkt 9.

10	Liczba głosów ważnych oddanych łącznie na wszystkie listy kandydatów (<i>z kart ważnych</i>)	*	1	2	4
----	--	---	---	---	---

Uwaga! Suma liczb z pkt 9 i 10 **musi być** równa liczbie z pkt 8.

11. Na poszczególne listy kandydatów i umieszczonego na nich kandydata oddano następujące liczby głosów ważnych:

1	MAZUREK Zbigniew zgłoszony przez KWW KUKIZ'15, Lista nr 8	*	*	1	6
2	ZIĘBA Karol zgłoszony przez KW PRAWO I SPRAWIEDLIWOŚĆ, Lista nr 10	*	*	3	2
3	SZEWCZYK Rafał zgłoszony przez KWW DOBRA ZMIANA GMINA CIEPIELÓW, Lista nr 17	*	*	3	9
4	KORNAK-CHRZĄSZCZ Danuta zgłoszona przez KWW AKTYWNY SAMORZĄD 2018, Lista nr 18	*	*	3	7

Przy sporządzeniu protokołu obecni byli członkowie Komisji:

1) Szewczyk Joanna - Przewodniczący

.....
(podpis)

2) Nachyła Olga - Zastępca Przewodniczącego

.....
(podpis)

3) Górąj Jolanta - Członek

.....
(podpis)

4) Kruk Agnieszka - Członek

.....
(podpis)

5) Mroczek Monika - Członek

.....
(podpis)

6) Pietruszka Michał - Członek

.....
(podpis)

7) Skoczylas Bożena - Członek

.....
(podpis)


8) Sulima Karol - Członek

.....
(podpis)

9) Wierzbicka Dorota - Członek

.....
(podpis)

(pieczęć Komisji)



WYBORY DO RADY GMINY W GMINIE DO 20 TYS. MIESZKAŃCÓW				
---	--	--	--	--

Okręg wyborczy nr:	1	0	Liczba mandatów:	1
--------------------	---	---	------------------	---

ZESTAWIENIE WYNIKÓW GŁOSOWANIA W OKRĘGU WYBORCZYM

Zestawienie wyników głosowania w okręgu wyborczym nr 10, utworzonym dla wyboru Rady Gminy w Ciepielowie sporządzone dnia 22 października 2018 r. przez Gminną Komisję Wyborczą w Ciepielowie.

Komisja stwierdza, że otrzymała protokół głosowania od 1 obwodowej komisji wyborczej ds. ustalenia wyników głosowania i na podstawie tego protokołu ustaliła następujące wyniki głosowania w okręgu:

1	Liczba wyborców uprawnionych do głosowania (<i>umieszczonych w spisie, z uwzględnieniem dodatkowych formularzy</i>) w chwili zakończenia głosowania	*	2	5	0
1a	w tym umieszczonych w części A spisu wyborców (<i>obywatele polscy</i>)	*	2	5	0
1b	w tym umieszczonych w części B spisu wyborców (<i>obywatele UE niebędący obywatelami polskimi</i>)	*	*	*	0

Uwaga! Suma liczb z pkt 1a i 1b **musi być** równa liczbie z pkt 1.

2	Liczba wyborców, którym wydano karty do głosowania (<i>liczba podpisów w spisie oraz adnotacje o wydaniu karty bez potwierdzenia podpisem w spisie</i>)	*	1	4	9
2a	w tym w części A spisu wyborców (<i>obywatele polscy</i>)	*	1	4	9
2b	w tym w części B spisu wyborców (<i>obywatele UE niebędący obywatelami polskimi</i>)	*	*	*	0

Uwaga! Suma liczb z pkt 2a i 2b **musi być** równa liczbie z pkt 2.

3	Liczba wyborców głosujących przez pełnomocnika (<i>liczba kart do głosowania wydanych na podstawie aktów pełnomocnictwa otrzymanych przez obwodowe komisje wyborcze ds. przeprowadzenia głosowania</i>)	*	*	*	0
4	Liczba wyborców, którym wysłano pakiety wyborcze	*	*	*	0
5	Liczba otrzymanych kopert zwrotnych w głosowaniu korespondencyjnym	*	*	*	0
5a	Liczba kopert zwrotnych w głosowaniu korespondencyjnym, w których nie było oświadczenia o osobistym i tajnym oddaniu głosu	*	*	*	0
5b	Liczba kopert zwrotnych w głosowaniu korespondencyjnym, w których oświadczenie nie było podpisane przez wyborcę	*	*	*	0
5c	Liczba kopert zwrotnych w głosowaniu korespondencyjnym, w których nie było koperty na karty do głosowania	*	*	*	0
5d	Liczba kopert zwrotnych w głosowaniu korespondencyjnym, w których znajdowała się niezaklejona koperta na karty do głosowania	*	*	*	0
5e	Liczba kopert na karty do głosowania w głosowaniu korespondencyjnym wrzuconych do urny	*	*	*	0

Uwaga! Liczba z pkt 5 nie może być większa od liczby z pkt 4. Suma liczb z pkt 5a–5e nie może być mniejsza od liczby z pkt 5.

6	Liczba kart wyjętych z urny	*	1	4	9
6a	w tym liczba kart wyjętych z kopert na karty do głosowania w głosowaniu korespondencyjnym	*	*	*	0

Uwaga! Liczba z pkt 6 pomniejszona o liczbę z pkt 6a powinna być równa liczbie z pkt 2. Dodatkowo liczba z pkt 6a nie powinna być większa od liczby z pkt 5e.

7	Liczba kart nieważnych (<i>innych niż urzędowo ustalone lub nieopatrzonych pieczęcią obwodowej komisji wyborczej ds. przeprowadzenia głosowania</i>)	*	*	*	0
8	Liczba kart ważnych	*	1	4	9

Uwaga! Suma liczb z pkt 7 i 8 **musi być** równa liczbie z pkt 6.

9	Liczba głosów nieważnych (<i>z kart ważnych</i>)	*	*	*	0
9a	w tym z powodu postawienia znaku „X” obok nazwiska dwóch lub większej liczby kandydatów	*	*	*	0
9b	w tym z powodu niepostawienia znaku „X” obok nazwiska żadnego kandydata	*	*	*	0
9c	w tym z powodu postawienia znaku „X” wyłącznie obok nazwiska skreślonego kandydata (<i>art. 436 § 1 Kodeksu wyborczego</i>)	*	*	*	0

Uwaga! Suma liczb z pkt 9a – 9c **musi być** równa liczbie z pkt 9.

10	Liczba głosów ważnych oddanych łącznie na wszystkie listy kandydatów (<i>z kart ważnych</i>)	*	1	4	9
----	--	---	---	---	---

Uwaga! Suma liczb z pkt 9 i 10 **musi być** równa liczbie z pkt 8.

11. Na poszczególne listy kandydatów i umieszczonego na nich kandydata oddano następujące liczby głosów ważnych:

1	DUDEK Jadwiga zgłoszona przez KWW KUKIZ'15, Lista nr 8	*	*	7	9
2	SULIMA Ewelina zgłoszona przez KW PRAWO I SPRAWIEDLIWOŚĆ, Lista nr 10	*	*	6	1
3	KOSIÓR Karolina zgłoszona przez KWW DOBRA ZMIANA GMINA CIEPIELÓW, Lista nr 17	*	*	*	9

Przy sporządzeniu protokołu obecni byli członkowie Komisji:

1) Szewczyk Joanna - Przewodniczący

.....
(podpis)

2) Nachyła Olga - Zastępca Przewodniczącego

.....
(podpis)

3) Góraj Jolanta - Członek

.....
(podpis)

4) Kruk Agnieszka - Członek

.....
(podpis)

5) Mroczek Monika - Członek

.....
(podpis)

6) Pietruszka Michał - Członek

.....
(podpis)

7) Skoczylas Bożena - Członek

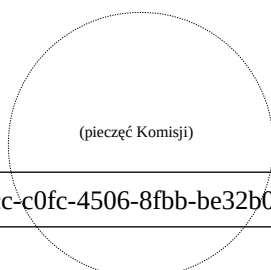
.....
(podpis)

8) Sulima Karol - Członek

.....
(podpis)

9) Wierzbicka Dorota - Członek

.....
(podpis)



WYBORY DO RADY GMINY W GMINIE DO 20 TYS. MIESZKAŃCÓW

Okręg wyborczy nr:	1	1	Liczba mandatów:	1
--------------------	---	---	------------------	---

ZESTAWIENIE WYNIKÓW GŁOSOWANIA W OKRĘGU WYBORCZYM

Zestawienie wyników głosowania w okręgu wyborczym nr 11, utworzonym dla wyboru Rady Gminy w Ciepelowie sporządzone dnia 22 października 2018 r. przez Gminną Komisję Wyborczą w Ciepelowie.

Komisja stwierdza, że otrzymała protokół głosowania od 1 obwodowej komisji wyborczej ds. ustalenia wyników głosowania i na podstawie tego protokołu ustaliła następujące wyniki głosowania w okręgu:

1	Liczba wyborców uprawnionych do głosowania (<i>umieszczonych w spisie, z uwzględnieniem dodatkowych formularzy</i>) w chwili zakończenia głosowania	*	2	4	8
1a	w tym umieszczonych w części A spisu wyborców (<i>obywatele polscy</i>)	*	2	4	8
1b	w tym umieszczonych w części B spisu wyborców (<i>obywatele UE niebędący obywatelami polskimi</i>)	*	*	*	0

Uwaga! Suma liczb z pkt 1a i 1b **musi być** równa liczbie z pkt 1.

2	Liczba wyborców, którym wydano karty do głosowania (<i>liczba podpisów w spisie oraz adnotacje o wydaniu karty bez potwierdzenia podpisem w spisie</i>)	*	1	2	9
2a	w tym w części A spisu wyborców (<i>obywatele polscy</i>)	*	1	2	9
2b	w tym w części B spisu wyborców (<i>obywatele UE niebędący obywatelami polskimi</i>)	*	*	*	0

Uwaga! Suma liczb z pkt 2a i 2b **musi być** równa liczbie z pkt 2.

3	Liczba wyborców głosujących przez pełnomocnika (<i>liczba kart do głosowania wydanych na podstawie aktów pełnomocnictwa otrzymanych przez obwodowe komisje wyborcze ds. przeprowadzenia głosowania</i>)	*	*	*	0
4	Liczba wyborców, którym wysłano pakiety wyborcze	*	*	*	0
5	Liczba otrzymanych kopert zwrotnych w głosowaniu korespondencyjnym	*	*	*	0
5a	Liczba kopert zwrotnych w głosowaniu korespondencyjnym, w których nie było oświadczenia o osobistym i tajnym oddaniu głosu	*	*	*	0
5b	Liczba kopert zwrotnych w głosowaniu korespondencyjnym, w których oświadczenie nie było podpisane przez wyborcę	*	*	*	0
5c	Liczba kopert zwrotnych w głosowaniu korespondencyjnym, w których nie było koperty na karty do głosowania	*	*	*	0
5d	Liczba kopert zwrotnych w głosowaniu korespondencyjnym, w których znajdowała się niezaklejona koperta na karty do głosowania	*	*	*	0
5e	Liczba kopert na karty do głosowania w głosowaniu korespondencyjnym wrzuconych do urny	*	*	*	0

Uwaga! Liczba z pkt 5 nie może być większa od liczby z pkt 4. Suma liczb z pkt 5a–5e nie może być mniejsza od liczby z pkt 5.

6	Liczba kart wyjętych z urny	*	1	2	9
6a	w tym liczba kart wyjętych z kopert na karty do głosowania w głosowaniu korespondencyjnym	*	*	*	0

Uwaga! Liczba z pkt 6 pomniejszona o liczbę z pkt 6a powinna być równa liczbie z pkt 2. Dodatkowo liczba z pkt 6a nie powinna być większa od liczby z pkt 5e.

7	Liczba kart nieważnych (<i>innych niż urzędowo ustalone lub nieopatrzonych pieczęcią obwodowej komisji wyborczej ds. przeprowadzenia głosowania</i>)	*	*	*	0
8	Liczba kart ważnych	*	1	2	9

Uwaga! Suma liczb z pkt 7 i 8 **musi być** równa liczbie z pkt 6.

9	Liczba głosów nieważnych (<i>z kart ważnych</i>)	*	*	*	3
9a	w tym z powodu postawienia znaku „X” obok nazwiska dwóch lub większej liczby kandydatów	*	*	*	2
9b	w tym z powodu niepostawienia znaku „X” obok nazwiska żadnego kandydata	*	*	*	1
9c	w tym z powodu postawienia znaku „X” wyłącznie obok nazwiska skreślonego kandydata (<i>art. 436 § 1 Kodeksu wyborczego</i>)	*	*	*	0

Uwaga! Suma liczb z pkt 9a – 9c **musi być** równa liczbie z pkt 9.

10	Liczba głosów ważnych oddanych łącznie na wszystkie listy kandydatów (<i>z kart ważnych</i>)	*	1	2	6
----	--	---	---	---	---

Uwaga! Suma liczb z pkt 9 i 10 **musi być** równa liczbie z pkt 8.

11. Na poszczególne listy kandydatów i umieszczonego na nich kandydata oddano następujące liczby głosów ważnych:

1	LIS Łukasz zgłoszony przez KOMITET WYBORCZY PSL, Lista nr 2	*	*	7	4
2	FABISZEWSKI Mariusz zgłoszony przez KW PRAWO I SPRAWIEDLIWOŚĆ, Lista nr 10	*	*	5	2

Przy sporządzeniu protokołu obecni byli członkowie Komisji:

1) Szewczyk Joanna - Przewodniczący

.....
(podpis)

2) Nachyła Olga - Zastępca Przewodniczącego

.....
(podpis)

3) Góraj Jolanta - Członek

.....
(podpis)

4) Kruk Agnieszka - Członek

.....
(podpis)

5) Mroczek Monika - Członek

.....
(podpis)

6) Pietruszka Michał - Członek

.....
(podpis)

7) Skoczylas Bożena - Członek

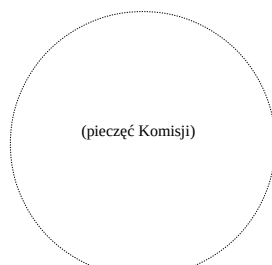
.....
(podpis)

8) Sulima Karol - Członek

.....
(podpis)

9) Wierzbicka Dorota - Członek

.....
(podpis)



WYBORY DO RADY GMINY W GMINIE DO 20 TYS. MIESZKAŃCÓW				
---	--	--	--	--

Okręg wyborczy nr:	1	2	Liczba mandatów:	1
--------------------	---	---	------------------	---

ZESTAWIENIE WYNIKÓW GŁOSOWANIA W OKRĘGU WYBORCZYM

Zestawienie wyników głosowania w okręgu wyborczym nr 12, utworzonym dla wyboru Rady Gminy w Ciepelowie sporządzone dnia 22 października 2018 r. przez Gminną Komisję Wyborczą w Ciepelowie.

Komisja stwierdza, że otrzymała protokół głosowania od 1 obwodowej komisji wyborczej ds. ustalenia wyników głosowania i na podstawie tego protokołu ustaliła następujące wyniki głosowania w okręgu:

1	Liczba wyborców uprawnionych do głosowania (<i>umieszczonych w spisie, z uwzględnieniem dodatkowych formularzy</i>) w chwili zakończenia głosowania	*	2	4	1
1a	w tym umieszczonych w części A spisu wyborców (<i>obywatele polscy</i>)	*	2	4	1
1b	w tym umieszczonych w części B spisu wyborców (<i>obywatele UE niebędący obywatelami polskimi</i>)	*	*	*	0

Uwaga! Suma liczb z pkt 1a i 1b **musi być** równa liczbie z pkt 1.

2	Liczba wyborców, którym wydano karty do głosowania (<i>liczba podpisów w spisie oraz adnotacje o wydaniu karty bez potwierdzenia podpisem w spisie</i>)	*	1	6	8
2a	w tym w części A spisu wyborców (<i>obywatele polscy</i>)	*	1	6	8
2b	w tym w części B spisu wyborców (<i>obywatele UE niebędący obywatelami polskimi</i>)	*	*	*	0

Uwaga! Suma liczb z pkt 2a i 2b **musi być** równa liczbie z pkt 2.

3	Liczba wyborców głosujących przez pełnomocnika (<i>liczba kart do głosowania wydanych na podstawie aktów pełnomocnictwa otrzymanych przez obwodowe komisje wyborcze ds. przeprowadzenia głosowania</i>)	*	*	*	0
4	Liczba wyborców, którym wysłano pakiety wyborcze	*	*	*	0
5	Liczba otrzymanych kopert zwrotnych w głosowaniu korespondencyjnym	*	*	*	0
5a	Liczba kopert zwrotnych w głosowaniu korespondencyjnym, w których nie było oświadczenia o osobistym i tajnym oddaniu głosu	*	*	*	0
5b	Liczba kopert zwrotnych w głosowaniu korespondencyjnym, w których oświadczenie nie było podpisane przez wyborcę	*	*	*	0
5c	Liczba kopert zwrotnych w głosowaniu korespondencyjnym, w których nie było koperty na karty do głosowania	*	*	*	0
5d	Liczba kopert zwrotnych w głosowaniu korespondencyjnym, w których znajdowała się niezaklejona koperta na karty do głosowania	*	*	*	0
5e	Liczba kopert na karty do głosowania w głosowaniu korespondencyjnym wrzuconych do urny	*	*	*	0

Uwaga! Liczba z pkt 5 nie może być większa od liczby z pkt 4. Suma liczb z pkt 5a–5e nie może być mniejsza od liczby z pkt 5.

6	Liczba kart wyjętych z urny	*	1	6	8
6a	w tym liczba kart wyjętych z kopert na karty do głosowania w głosowaniu korespondencyjnym	*	*	*	0

Uwaga! Liczba z pkt 6 pomniejszona o liczbę z pkt 6a powinna być równa liczbie z pkt 2. Dodatkowo liczba z pkt 6a nie powinna być większa od liczby z pkt 5e.

7	Liczba kart nieważnych (<i>innych niż urzędowo ustalone lub nieopatrzonych pieczęcią obwodowej komisji wyborczej ds. przeprowadzenia głosowania</i>)	*	*	*	0
8	Liczba kart ważnych	*	1	6	8

Uwaga! Suma liczb z pkt 7 i 8 **musi być** równa liczbie z pkt 6.

9	Liczba głosów nieważnych (<i>z kart ważnych</i>)	*	*	*	4
9a	w tym z powodu postawienia znaku „X” obok nazwiska dwóch lub większej liczby kandydatów	*	*	*	0
9b	w tym z powodu niepostawienia znaku „X” obok nazwiska żadnego kandydata	*	*	*	4
9c	w tym z powodu postawienia znaku „X” wyłącznie obok nazwiska skreślonego kandydata (<i>art. 436 § 1 Kodeksu wyborczego</i>)	*	*	*	0

Uwaga! Suma liczb z pkt 9a – 9c **musi być** równa liczbie z pkt 9.

10	Liczba głosów ważnych oddanych łącznie na wszystkie listy kandydatów (<i>z kart ważnych</i>)	*	1	6	4
----	--	---	---	---	---

Uwaga! Suma liczb z pkt 9 i 10 **musi być** równa liczbie z pkt 8.

11. Na poszczególne listy kandydatów i umieszczonego na nich kandydata oddano następujące liczby głosów ważnych:

1	NOWOTNIK Tomasz zgłoszony przez KW PRAWO I SPRAWIEDLIWOŚĆ, Lista nr 10	*	*	8	0
2	SIADACZKA Krzysztof zgłoszony przez KWW DOBRA ZMIANA GMINA CIEPIELÓW, Lista nr 17	*	*	2	2
3	LENART Irena Jolanta zgłoszona przez KWW AKTYWNY SAMORZĄD 2018, Lista nr 18	*	*	6	2

Przy sporządzeniu protokołu obecni byli członkowie Komisji:

1) Szewczyk Joanna - Przewodniczący

.....
(podpis)

2) Nachyła Olga - Zastępca Przewodniczącego

.....
(podpis)

3) Góraj Jolanta - Członek

.....
(podpis)

4) Kruk Agnieszka - Członek

.....
(podpis)

5) Mroczek Monika - Członek

.....
(podpis)

6) Pietruszka Michał - Członek

.....
(podpis)

7) Skoczylas Bożena - Członek

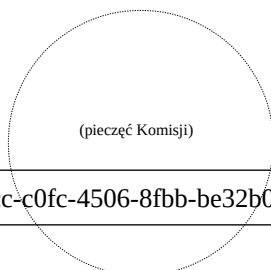
.....
(podpis)

8) Sulima Karol - Członek

.....
(podpis)

9) Wierzbicka Dorota - Członek

.....
(podpis)



WYBORY DO RADY GMINY W GMINIE DO 20 TYS. MIESZKAŃCÓW

Okręg wyborczy nr:	1	3	Liczba mandatów:	1
--------------------	---	---	------------------	---

ZESTAWIENIE WYNIKÓW GŁOSOWANIA W OKRĘGU WYBORCZYM

Zestawienie wyników głosowania w okręgu wyborczym nr 13, utworzonym dla wyboru Rady Gminy w Ciepielowie sporządzone dnia 22 października 2018 r. przez Gminną Komisję Wyborczą w Ciepielowie.

Komisja stwierdza, że otrzymała protokół głosowania od 1 obwodowej komisji wyborczej ds. ustalenia wyników głosowania i na podstawie tego protokołu ustaliła następujące wyniki głosowania w okręgu:

1	Liczba wyborców uprawnionych do głosowania (<i>umieszczonych w spisie, z uwzględnieniem dodatkowych formularzy</i>) w chwili zakończenia głosowania	*	2	4	2
1a	w tym umieszczonych w części A spisu wyborców (<i>obywatele polscy</i>)	*	2	4	2
1b	w tym umieszczonych w części B spisu wyborców (<i>obywatele UE niebędący obywatelami polskimi</i>)	*	*	*	0

Uwaga! Suma liczb z pkt 1a i 1b **musi być** równa liczbie z pkt 1.

2	Liczba wyborców, którym wydano karty do głosowania (<i>liczba podpisów w spisie oraz adnotacje o wydaniu karty bez potwierdzenia podpisem w spisie</i>)	*	1	7	1
2a	w tym w części A spisu wyborców (<i>obywatele polscy</i>)	*	1	7	1
2b	w tym w części B spisu wyborców (<i>obywatele UE niebędący obywatelami polskimi</i>)	*	*	*	0

Uwaga! Suma liczb z pkt 2a i 2b **musi być** równa liczbie z pkt 2.

3	Liczba wyborców głosujących przez pełnomocnika (<i>liczba kart do głosowania wydanych na podstawie aktów pełnomocnictwa otrzymanych przez obwodowe komisje wyborcze ds. przeprowadzenia głosowania</i>)	*	*	*	0
4	Liczba wyborców, którym wysłano pakiety wyborcze	*	*	*	0
5	Liczba otrzymanych kopert zwrotnych w głosowaniu korespondencyjnym	*	*	*	0
5a	Liczba kopert zwrotnych w głosowaniu korespondencyjnym, w których nie było oświadczenia o osobistym i tajnym oddaniu głosu	*	*	*	0
5b	Liczba kopert zwrotnych w głosowaniu korespondencyjnym, w których oświadczenie nie było podpisane przez wyborcę	*	*	*	0
5c	Liczba kopert zwrotnych w głosowaniu korespondencyjnym, w których nie było koperty na karty do głosowania	*	*	*	0
5d	Liczba kopert zwrotnych w głosowaniu korespondencyjnym, w których znajdowała się niezaklejona koperta na karty do głosowania	*	*	*	0
5e	Liczba kopert na karty do głosowania w głosowaniu korespondencyjnym wrzuconych do urny	*	*	*	0

Uwaga! Liczba z pkt 5 nie może być większa od liczby z pkt 4. Suma liczb z pkt 5a–5e nie może być mniejsza od liczby z pkt 5.

6	Liczba kart wyjętych z urny	*	1	7	1
6a	w tym liczba kart wyjętych z kopert na karty do głosowania w głosowaniu korespondencyjnym	*	*	*	0

Uwaga! Liczba z pkt 6 pomniejszona o liczbę z pkt 6a powinna być równa liczbie z pkt 2. Dodatkowo liczba z pkt 6a nie powinna być większa od liczby z pkt 5e.

7	Liczba kart nieważnych (<i>innych niż urzędowo ustalone lub nieopatrzonych pieczęcią obwodowej komisji wyborczej ds. przeprowadzenia głosowania</i>)	*	*	*	0
8	Liczba kart ważnych	*	1	7	1

Uwaga! Suma liczb z pkt 7 i 8 **musi być** równa liczbie z pkt 6.

9	Liczba głosów nieważnych (<i>z kart ważnych</i>)	*	*	*	2
9a	w tym z powodu postawienia znaku „X” obok nazwiska dwóch lub większej liczby kandydatów	*	*	*	1
9b	w tym z powodu niepostawienia znaku „X” obok nazwiska żadnego kandydata	*	*	*	1
9c	w tym z powodu postawienia znaku „X” wyłącznie obok nazwiska skreślonego kandydata (<i>art. 436 § 1 Kodeksu wyborczego</i>)	*	*	*	0

Uwaga! Suma liczb z pkt 9a – 9c **musi być** równa liczbie z pkt 9.

10	Liczba głosów ważnych oddanych łącznie na wszystkie listy kandydatów (<i>z kart ważnych</i>)	*	1	6	9
----	--	---	---	---	---

Uwaga! Suma liczb z pkt 9 i 10 **musi być** równa liczbie z pkt 8.

11. Na poszczególne listy kandydatów i umieszczonego na nich kandydata oddano następujące liczby głosów ważnych:

1	GIEMZA Iwona zgłoszona przez KOMITET WYBORCZY PSL, Lista nr 2	*	*	5	8
2	CZAPLA Waldemar zgłoszony przez KW PRAWO I SPRAWIEDLIWOŚĆ, Lista nr 10	*	*	7	8
3	STAJNIAK Marta zgłoszona przez KWW DOBRA ZMIANA GMINA CIEPIELÓW, Lista nr 17	*	*	3	3

Przy sporządzeniu protokołu obecni byli członkowie Komisji:

1) Szewczyk Joanna - Przewodniczący

.....
(podpis)

2) Nachyła Olga - Zastępca Przewodniczącego

.....
(podpis)

3) Góraj Jolanta - Członek

.....
(podpis)

4) Kruk Agnieszka - Członek

.....
(podpis)

5) Mroczek Monika - Członek

.....
(podpis)

6) Pietruszka Michał - Członek

.....
(podpis)

7) Skoczylas Bożena - Członek

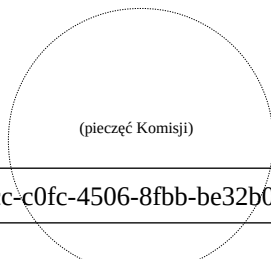
.....
(podpis)

8) Sulima Karol - Członek

.....
(podpis)

9) Wierzbicka Dorota - Członek

.....
(podpis)



WYBORY DO RADY GMINY W GMINIE DO 20 TYS. MIESZKAŃCÓW				
---	--	--	--	--

Okręg wyborczy nr:	1	4	Liczba mandatów:	1
--------------------	---	---	------------------	---

ZESTAWIENIE WYNIKÓW GŁOSOWANIA W OKRĘGU WYBORCZYM

Zestawienie wyników głosowania w okręgu wyborczym nr 14, utworzonym dla wyboru Rady Gminy w Ciepelowie sporządzone dnia 22 października 2018 r. przez Gminną Komisję Wyborczą w Ciepelowie.

Komisja stwierdza, że otrzymała protokół głosowania od 1 obwodowej komisji wyborczej ds. ustalenia wyników głosowania i na podstawie tego protokołu ustaliła następujące wyniki głosowania w okręgu:

1	Liczba wyborców uprawnionych do głosowania (<i>umieszczonych w spisie, z uwzględnieniem dodatkowych formularzy</i>) w chwili zakończenia głosowania	*	4	1	5
1a	w tym umieszczonych w części A spisu wyborców (<i>obywatele polscy</i>)	*	4	1	5
1b	w tym umieszczonych w części B spisu wyborców (<i>obywatele UE niebędący obywatelami polskimi</i>)	*	*	*	0

Uwaga! Suma liczb z pkt 1a i 1b **musi być** równa liczbie z pkt 1.

2	Liczba wyborców, którym wydano karty do głosowania (<i>liczba podpisów w spisie oraz adnotacje o wydaniu karty bez potwierdzenia podpisem w spisie</i>)	*	2	2	3
2a	w tym w części A spisu wyborców (<i>obywatele polscy</i>)	*	2	2	3
2b	w tym w części B spisu wyborców (<i>obywatele UE niebędący obywatelami polskimi</i>)	*	*	*	0

Uwaga! Suma liczb z pkt 2a i 2b **musi być** równa liczbie z pkt 2.

3	Liczba wyborców głosujących przez pełnomocnika (<i>liczba kart do głosowania wydanych na podstawie aktów pełnomocnictwa otrzymanych przez obwodowe komisje wyborcze ds. przeprowadzenia głosowania</i>)	*	*	*	0
4	Liczba wyborców, którym wysłano pakiety wyborcze	*	*	*	0
5	Liczba otrzymanych kopert zwrotnych w głosowaniu korespondencyjnym	*	*	*	0
5a	Liczba kopert zwrotnych w głosowaniu korespondencyjnym, w których nie było oświadczenia o osobistym i tajnym oddaniu głosu	*	*	*	0
5b	Liczba kopert zwrotnych w głosowaniu korespondencyjnym, w których oświadczenie nie było podpisane przez wyborcę	*	*	*	0
5c	Liczba kopert zwrotnych w głosowaniu korespondencyjnym, w których nie było koperty na karty do głosowania	*	*	*	0
5d	Liczba kopert zwrotnych w głosowaniu korespondencyjnym, w których znajdowała się niezaklejona koperta na karty do głosowania	*	*	*	0
5e	Liczba kopert na karty do głosowania w głosowaniu korespondencyjnym wrzuconych do urny	*	*	*	0

Uwaga! Liczba z pkt 5 nie może być większa od liczby z pkt 4. Suma liczb z pkt 5a–5e nie może być mniejsza od liczby z pkt 5.

6	Liczba kart wyjętych z urny	*	2	2	3
6a	w tym liczba kart wyjętych z kopert na karty do głosowania w głosowaniu korespondencyjnym	*	*	*	0

Uwaga! Liczba z pkt 6 pomniejszona o liczbę z pkt 6a powinna być równa liczbie z pkt 2. Dodatkowo liczba z pkt 6a nie powinna być większa od liczby z pkt 5e.

7	Liczba kart nieważnych (<i>innych niż urzędowo ustalone lub nieopatrzonych pieczęcią obwodowej komisji wyborczej ds. przeprowadzenia głosowania</i>)	*	*	*	0
8	Liczba kart ważnych	*	2	2	3

Uwaga! Suma liczb z pkt 7 i 8 **musi być** równa liczbie z pkt 6.

9	Liczba głosów nieważnych (<i>z kart ważnych</i>)	*	*	*	4
9a	w tym z powodu postawienia znaku „X” obok nazwiska dwóch lub większej liczby kandydatów	*	*	*	0
9b	w tym z powodu niepostawienia znaku „X” obok nazwiska żadnego kandydata	*	*	*	4
9c	w tym z powodu postawienia znaku „X” wyłącznie obok nazwiska skreślonego kandydata (<i>art. 436 § 1 Kodeksu wyborczego</i>)	*	*	*	0

Uwaga! Suma liczb z pkt 9a – 9c **musi być** równa liczbie z pkt 9.

10	Liczba głosów ważnych oddanych łącznie na wszystkie listy kandydatów (<i>z kart ważnych</i>)	*	2	1	9
----	--	---	---	---	---

Uwaga! Suma liczb z pkt 9 i 10 **musi być** równa liczbie z pkt 8.

11. Na poszczególne listy kandydatów i umieszczonego na nich kandydata oddano następujące liczby głosów ważnych:

1	KUBAS Mirosław Wojciech zgłoszony przez KWW KUKIZ'15, Lista nr 8	*	*	1	9
2	ZABORSKI Krzysztof zgłoszony przez KW PRAWO I SPRAWIEDLIWOŚĆ, Lista nr 10	*	*	8	6
3	WIERZBICKI Przemysław zgłoszony przez KWW DOBRA ZMIANA GMINA CIEPIELÓW, Lista nr 17	*	*	2	4
4	SALBUT Elżbieta zgłoszona przez KWW AKTYWNY SAMORZĄD 2018, Lista nr 18	*	*	3	5
5	TKACZYK Radosław Marian zgłoszony przez KWW NIEZALEŻNI RAZEM DLA GMINY I POWIATU, Lista nr 19	*	*	5	5

Przy sporządzeniu protokołu obecni byli członkowie Komisji:

1) Szewczyk Joanna - Przewodniczący

.....
(podpis)

2) Nachyła Olga - Zastępca Przewodniczącego

.....
(podpis)

3) Góraj Jolanta - Członek

.....
(podpis)

4) Kruk Agnieszka - Członek

.....
(podpis)

5) Mroczek Monika - Członek

.....
(podpis)

6) Pietruszka Michał - Członek

.....
(podpis)

7) Skoczylas Bożena - Członek

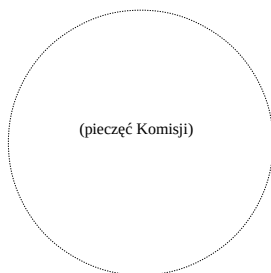
.....
(podpis)

8) Sulima Karol - Członek

.....
(podpis)

9) Wierzbicka Dorota - Członek

.....
(podpis)



WYBORY DO RADY GMINY W GMINIE DO 20 TYS. MIESZKAŃCÓW			
---	--	--	--

Okręg wyborczy nr:	1	5	Liczba mandatów:	1
--------------------	---	---	------------------	---

ZESTAWIENIE WYNIKÓW GŁOSOWANIA W OKRĘGU WYBORCZYM

Zestawienie wyników głosowania w okręgu wyborczym nr 15, utworzonym dla wyboru Rady Gminy w Ciepielowie sporządzone dnia 22 października 2018 r. przez Gminną Komisję Wyborczą w Ciepielowie.

Komisja stwierdza, że otrzymała protokół głosowania od 1 obwodowej komisji wyborczej ds. ustalenia wyników głosowania i na podstawie tego protokołu ustaliła następujące wyniki głosowania w okręgu:

1	Liczba wyborców uprawnionych do głosowania (<i>umieszczonych w spisie, z uwzględnieniem dodatkowych formularzy</i>) w chwili zakończenia głosowania	*	3	3	7
1a	w tym umieszczonych w części A spisu wyborców (<i>obywatele polscy</i>)	*	3	3	7
1b	w tym umieszczonych w części B spisu wyborców (<i>obywatele UE niebędący obywatelami polskimi</i>)	*	*	*	0

Uwaga! Suma liczb z pkt 1a i 1b **musi być** równa liczbie z pkt 1.

2	Liczba wyborców, którym wydano karty do głosowania (<i>liczba podpisów w spisie oraz adnotacje o wydaniu karty bez potwierdzenia podpisem w spisie</i>)	*	2	1	3
2a	w tym w części A spisu wyborców (<i>obywatele polscy</i>)	*	2	1	3
2b	w tym w części B spisu wyborców (<i>obywatele UE niebędący obywatelami polskimi</i>)	*	*	*	0

Uwaga! Suma liczb z pkt 2a i 2b **musi być** równa liczbie z pkt 2.

3	Liczba wyborców głosujących przez pełnomocnika (<i>liczba kart do głosowania wydanych na podstawie aktów pełnomocnictwa otrzymanych przez obwodowe komisje wyborcze ds. przeprowadzenia głosowania</i>)	*	*	*	0
4	Liczba wyborców, którym wysłano pakiety wyborcze	*	*	*	0
5	Liczba otrzymanych kopert zwrotnych w głosowaniu korespondencyjnym	*	*	*	0
5a	Liczba kopert zwrotnych w głosowaniu korespondencyjnym, w których nie było oświadczenia o osobistym i tajnym oddaniu głosu	*	*	*	0
5b	Liczba kopert zwrotnych w głosowaniu korespondencyjnym, w których oświadczenie nie było podpisane przez wyborcę	*	*	*	0
5c	Liczba kopert zwrotnych w głosowaniu korespondencyjnym, w których nie było koperty na karty do głosowania	*	*	*	0
5d	Liczba kopert zwrotnych w głosowaniu korespondencyjnym, w których znajdowała się niezaklejona koperta na karty do głosowania	*	*	*	0
5e	Liczba kopert na karty do głosowania w głosowaniu korespondencyjnym wrzuconych do urny	*	*	*	0

Uwaga! Liczba z pkt 5 nie może być większa od liczby z pkt 4. Suma liczb z pkt 5a–5e nie może być mniejsza od liczby z pkt 5.

6	Liczba kart wyjętych z urny	*	2	1	3
6a	w tym liczba kart wyjętych z kopert na karty do głosowania w głosowaniu korespondencyjnym	*	*	*	0

Uwaga! Liczba z pkt 6 pomniejszona o liczbę z pkt 6a powinna być równa liczbie z pkt 2. Dodatkowo liczba z pkt 6a nie powinna być większa od liczby z pkt 5e.

7	Liczba kart nieważnych (<i>innych niż urzędowo ustalone lub nieopatrzonych pieczęcią obwodowej komisji wyborczej ds. przeprowadzenia głosowania</i>)	*	*	*	0
8	Liczba kart ważnych	*	2	1	3

Uwaga! Suma liczb z pkt 7 i 8 **musi być** równa liczbie z pkt 6.

9	Liczba głosów nieważnych (<i>z kart ważnych</i>)	*	*	1	0
9a	w tym z powodu postawienia znaku „X” obok nazwiska dwóch lub większej liczby kandydatów	*	*	*	4
9b	w tym z powodu niepostawienia znaku „X” obok nazwiska żadnego kandydata	*	*	*	6
9c	w tym z powodu postawienia znaku „X” wyłącznie obok nazwiska skreślonego kandydata (<i>art. 436 § 1 Kodeksu wyborczego</i>)	*	*	*	0

Uwaga! Suma liczb z pkt 9a – 9c **musi być** równa liczbie z pkt 9.

10	Liczba głosów ważnych oddanych łącznie na wszystkie listy kandydatów (<i>z kart ważnych</i>)	*	2	0	3
----	--	---	---	---	---

Uwaga! Suma liczb z pkt 9 i 10 **musi być** równa liczbie z pkt 8.

11. Na poszczególne listy kandydatów i umieszczonego na nich kandydata oddano następujące liczby głosów ważnych:

1	CHOROŚ Kazimierz zgłoszony przez KOMITET WYBORCZY PSL, Lista nr 2	*	*	7	3
2	SZCZODRA Renata zgłoszona przez KW PRAWO I SPRAWIEDLIWOŚĆ, Lista nr 10	*	1	3	0

Przy sporządzeniu protokołu obecni byli członkowie Komisji:

1) Szewczyk Joanna - Przewodniczący

.....
(podpis)

2) Nachyła Olga - Zastępca Przewodniczącego

.....
(podpis)

3) Góraj Jolanta - Członek

.....
(podpis)

4) Kruk Agnieszka - Członek

.....
(podpis)

5) Mroczek Monika - Członek

.....
(podpis)

6) Pietruszka Michał - Członek

.....
(podpis)

7) Skoczylas Bożena - Członek

.....
(podpis)

8) Sulima Karol - Członek

.....
(podpis)

9) Wierzbicka Dorota - Członek

.....
(podpis)

