

**Zarządzenie Nr 34/2023
Wójta Gminy Ciepiałów
z dnia 29 maja 2023 roku**

w sprawie przedstawienia raportu o stanie Gminy Ciepiałów za rok 2022

*Na podstawie art. 28 aa. ust.1 ustawy z dnia 8 marca 1990 roku o samorządzie gminnym
/ tekst jednolity Dz. U. z 2023 r. poz. 40 z późn.zm/
- Wójt Gminy Ciepiałów zarządza, co następuje:*

§ 1.

Przedstawić Radzie Gminy w Ciepiałowie raport o stanie Gminy Ciepiałów za rok 2022 stanowiący załącznik do niniejszego zarządzenia.

§ 2.

Raport o stanie Gminy Ciepiałów podlega przedłożeniu Radzie Gminy Ciepiałów oraz publikacji na stronie internetowej gminy Ciepiałów w Biuletynie Informacji Publicznej.

§ 3.

Zarządzenie wchodzi w życie z dniem powzięcia.

Wójt Gminy Ciepiałów

Artur Szewczyk


Załącznik do Zarządzenia Nr 34/2023
Wójta Gminy Ciepiałów
z dnia 29 maja 2023 roku
w sprawie przedstawienia raportu o stanie Gminy Ciepiałów za rok 2022

RAPORT

O STANIE GMINY CIEPIELÓW

ZA ROK 2022

CIEPIELÓW



I. WSTĘP

Obowiązek sporządzenia raportu o stanie gminy wynika z art. 28aa ustawy o samorządzie gminnym. Raport obejmuje podsumowanie działalności Wójta Gminy Ciepiałów w roku 2022.

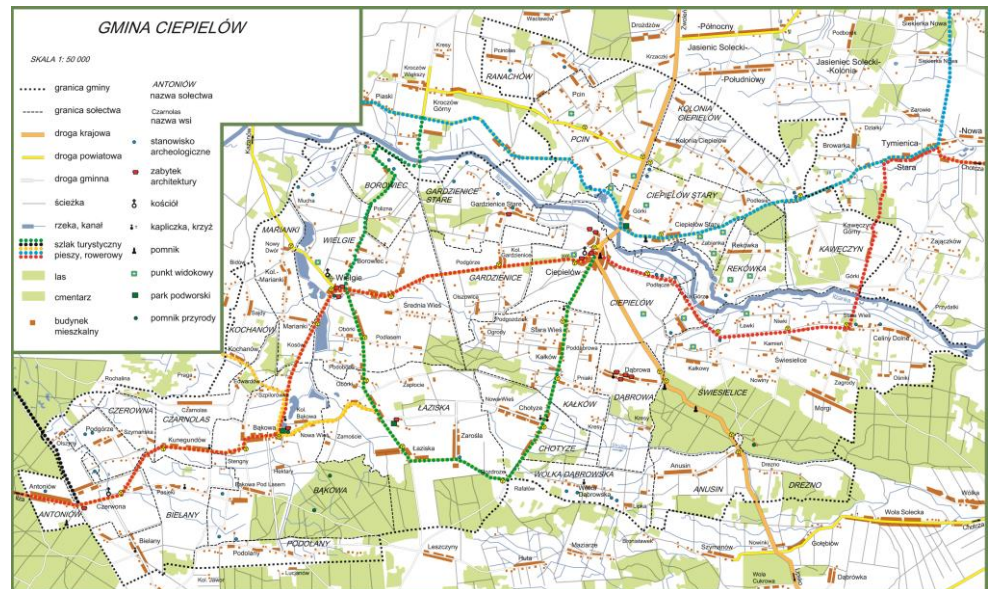
II. INFORMACJE OGÓLNE

Gmina Ciepiałów położona jest w województwie mazowieckim, w południowo – wschodniej części ziemi radomskiej, w powiecie lipskim. Od zachodu graniczy z gminami Iłża i Kazanów, od północy z gminą Zwolen, od wschodu z gminą Chotcza, od południa z gminami Lipsko, Siemno i Rzecznów. Gmina położona jest w malowniczej dolinie rzeki Iłżanki, na szlaku komunikacyjnym Warszawa – Tarnobrzeg.

Gmina położona jest w radomskiej dzielnicy klimatycznej. Dzielnica ta obejmuje stosunkowo wąski pas wzdłuż Wisły od ujścia Pilicy po ujście Wisłoki. Indywidualność tej dzielnicy zaznacza się wyraźnie w rozkładzie elementów termicznych. Jest to obszar wyraźnie cieplejszy w stosunku do terenów położonych na północ i wschód. Dni mroźnych jest mniej niż 50, dni z przymrozkami 115-117. Średnia suma opadów rocznych wynosi 550-650 mm, czas trwania pokrywy śnieżnej do 60 dni. Okres wegetacyjny trwa 210 dni.

Początek robót polnych przypada już w drugiej dekadzie marca. W przeszłości gmina była prężnym ośrodkiem handlowym. Uzyskane w 1584 roku prawa miejskie Ciepiałów utracił w 1869 roku.

Na powierzchni 134,77 km² znajduje się 29 sołectw, zamieszkuje tutaj 5626 osób (wg stanu na dzień 31.12.2020r.). Wysoki odsetek użytków rolnych (ok.87%) sprawia, że głównym źródłem utrzymania mieszkańców gminy jest rolnictwo.



Na terenie gminy jest 1387 gospodarstw indywidualnych wśród których przeważającą część stanowią gospodarstwa o średniej powierzchni wynoszącej 7,47 ha. W gospodarstwach rolniczych dominują tradycyjne metody upraw i hodowli. Wiodącą funkcją gminy Ciepiałów jest produkcja rolna oparta na glebach III i IV klasy. Przeważają gleby bielcowe i brunatne. W dolinach cieków występują gleby torfowe, mułowo-torfowe oraz murszowe (pochodzenia organicznego). Ze źródeł pozarolniczych utrzymuje się zaledwie 21 % ludności gminy.

Działalność gospodarczą na terenie gminy prowadzi 200 podmiotów gospodarczych. Wg. rodzaju wykonywanej działalności większość zakładów specjalizuje się wykonywaniu robót budowlanych. Ponadto prowadzona jest działalność obejmująca sprzedaż detaliczną i hurtową, prowadzenie placówek gastronomicznych, naprawa i konserwacja maszyn, usługi w zakresie fryzjerstwa, nauki języków obcych, transportu, itp. Największym podmiotem gospodarczym, od wielu lat działającym na terenie gminy jest Przedsiębiorstwo Produkcyjno Handlowe „ROL- MOT” Spółka z o.o. w Ciepiałowie, lider rynku w produkcji regatów przejezdnych do archiwów.

Na terenie gminy położone są następujące wsie: Antoniów, Anusin, Bąkowa, Bielany, Borowiec, Chotyże, Ciepiałów, Ciepiałów Kolonia, Czarnolas, Czerwona, Dąbrowa, Drezno, Gardzienice Kolonia,

Kałków, Kawęczyn, Kochanów, Kunegundów, Łaziska, Marianki, Pasieki, Pcin, Podgórze, Podolany, Ranachów B, Rekówka, Sajdy, Stare Gardzienice, Stary Ciepiałów, Świesielice, Wielgie, Wólka Dąbrowska.

Administracyjnie gmina podzielona jest na 29 sołectw: Antoniów-Czerwona, Anusin, Bąkowa, Bielany, Borowiec, Chotyże, Ciepiałów, Ciepiałów Kolonia, Dąbrowa, Drezno, Gardzienice Kolonia, Kałków, Kochanów-Sajdy, Kunegundów-Czarnolas, Łaziska, Marianki, Kawęczyn, Pasieki, Pcin, Podgórze, Podolany, Ranachów B, Rekówka, Stare Gardzienice, Stary Ciepiałów, Świesielice, Wielgie, Wólka Dąbrowska.

Centrum gminy – miejscowość Ciepiałów leży pośrodku powiatowych placówek administracyjnych mających siedziby w Lipsku i Zwoleniu.

W Ciepiałowie krzyżują się połączenia drogowe województwa świętokrzyskiego i podkarpackiego z województwem mazowieckim. Ciepiałów, będący siedzibą władz samorządowych, jest wielofunkcyjnym ośrodkiem administracyjno-usługowym i mieszkaniowym. Położony jest niemal centralnie w stosunku do obszaru gminy. Umożliwia to łatwość komunikowania się ze wszystkimi sołectwami.

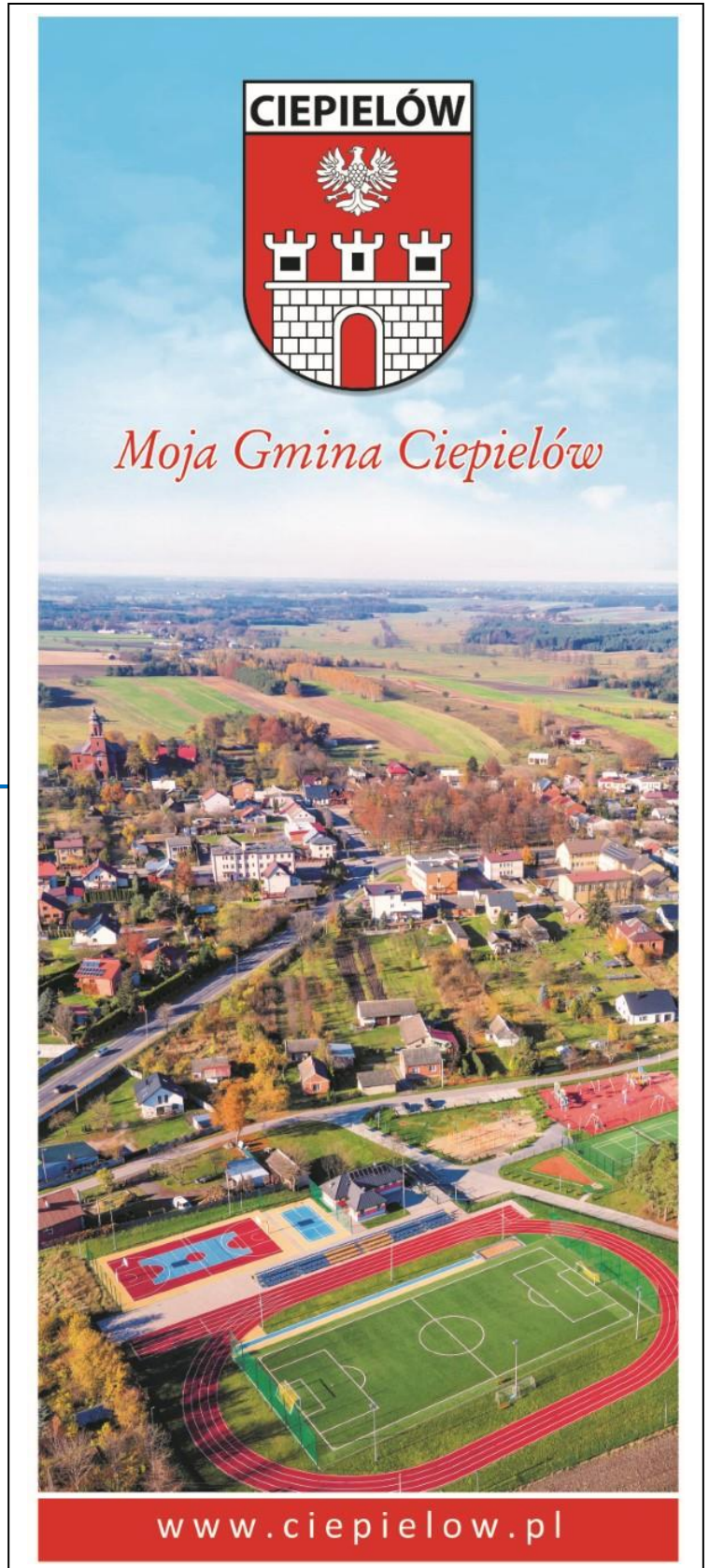
III. INFORMACJE FINANSOWE

Uchwalony w dniu 31.12.2021r uchwałą Rady Gminy budżet gminy na 2022r określał: plan dochodów w wysokości 23.685.468,00 zł plan wydatków w wysokości 24.414.868,00 zł. W wyniku zmian wprowadzonych do budżetu uchwałami Rady Gminy /zmian w budżecie podjętych przez Radę Gminy zostało 12 uchwał/ oraz przez Wójta na podstawie upoważnienia



udzielonego przez Radę Gminy oraz upoważnienia ustawowego /wydanych zostało 6 Zarządzeń Wójta/ plan dochodów po zmianach wynosił 36.146.311,22 zł plan wydatków po

zamianach wynosił 37.016.712,22 zł.



DOCHODY OGÓŁEM

Dochody budżetu Gminy w 2022 roku wyniosły 36 361 713,21 zł, a ich realizacja stanowiła 100,60% planu wynoszącego 36 146 311,22 zł. Realizację planu dochodów w 2022 roku przedstawiają tabele poniżej. Większych odchyień w wykonaniu dochodów nie stwierdzono. Jedynie w dz. 600 nie zostały zrealizowane dochody.

Tabela 1: Realizacja planu dochodów w 2022 roku w Gminie Ciepiałów.

I. DOCHODY - podział według art. 235 ustawy o f. p.	Dochody planowane	Dochody wykonane	dochody wykonane / dochodów planowanych w %	dochody wykonane / dochodów wykonanych ogółem w %
Dochody ogółem (1+2)	36 146 311,22	36 361 713,21	100,60%	100,00%
1. dochody bieżące w tym w szczególności:	33 978 999,79	34 193 001,78	100,63%	94,04%
a) z tytułu dotacji (art. 237 ust. 2 ustawy o f.p.)	8 097 857,26	8 079 860,92	99,78%	22,22%
b) z tytułu środków na finansowanie wydatków na realizację zadań finansowanych z udziałem środków, o których mowa w art. 5 ust 1 pkt 2 i 3	163 015,57	162 862,75	99,91%	0,45%
2. dochody majątkowe w tym w szczególności:	2 167 311,43	2 168 711,43	100,06%	5,96%
a) z tytułu dotacji (art. 237 ust. 2 ustawy o f.p.)	0,00	0,00		
b) z tytułu środków na finansowanie wydatków na realizację zadań finansowanych z udziałem środków, o których mowa w art. 5 ust 1 pkt 2 i 3	12 104,43	12 104,43	100,00%	0,03%

Tabela 2: Realizacja planu dochodów w 2022 roku w Gminie Ciepiałów według działów klasyfikacji budżetowej.

Dział	Wyszczególnienie	Plan na 31.12.2022 r. (w zł)	Wykonanie (w zł)	Realizacja planu po zmianach (w %)	Udział (w %)
758	Różne rozliczenia	11 747 254,00	11 747 254,00	100,00%	32,31%
756	Dochody od osób prawnych, od osób fizycznych i od innych jednostek nieposiadających osobowości prawnej oraz wydatki związane z ich poborem	7 085 636,57	7 196 750,95	101,57%	19,79%
852	Pomoc społeczna	5 685 040,00	5 661 462,80	99,59%	15,57%
855	Rodzina	5 479 988,00	5 478 138,77	99,97%	15,07%
926	Kultura fizyczna	2 085 207,00	2 085 207,00	100,00%	5,73%
010	Rolnictwo i łowiectwo	1 423 376,18	1 452 061,11	102,02%	3,99%
900	Gospodarka komunalna i ochrona środowiska	809 060,00	838 512,21	103,64%	2,31%
750	Administracja publiczna	710 574,44	819 599,40	115,34%	2,25%
801	Oświata i wychowanie	642 079,64	564 668,82	87,94%	1,55%
754	Bezpieczeństwo publiczne i ochrona przeciwpożarowa	166 277,39	166 277,39	100,00%	0,46%
854	Edukacyjna opieka wychowawcza	150 000,00	149 718,01	99,81%	0,41%
853	Pozostałe zadania w zakresie polityki społecznej	104 207,00	100 511,27	96,45%	0,28%
700	Gospodarka mieszkaniowa	48 954,00	93 402,56	190,80%	0,26%
751	Urzędy naczelnych organów władzy państwowej, kontroli i ochrony prawa oraz sądownictwa	8 157,00	8 148,92	99,90%	0,02%
600	Transport i łączność	500,00	0,00	0,00%	0,00%
	RAZEM DOCHODY OGÓŁEM	36 146 311,22	36 361 713,21	100,60%	100,00%

DOCHODY BIEŻĄCE

W strukturze dochodów znaczący udział odgrywają dochody bieżące, które w 2022 roku zostały wykonane na poziomie 34 193 001,78 zł, tj. w 100,63% w stosunku do planu wynoszącego 33 978 999,79 zł. Wartości zrealizowanych w 2022 roku dochodów bieżących według głównych źródeł przedstawia poniżej tabela.

Tabela 3: Realizacja planu dochodów bieżących w 2022 roku w Gminie Ciepiałów.

Wyszczególnienie	Plan na 31.12.2022 r. (w zł)	Wykonanie (w zł)	Realizacja planu po zmianach (w %)	Udział (w %)
Dotacje i dochody celowe	12 862 101,22	12 815 780,42	99,64%	37,48%
Subwencja ogólna	11 744 978,00	11 744 978,00	100,00%	34,35%
Udziały w PIT i CIT	5 086 994,57	5 083 405,54	99,93%	14,87%
Wpływy z podatków i opłat	2 940 742,00	3 043 175,52	103,48%	8,90%
Pozostałe dochody	1 344 184,00	1 505 662,30	112,01%	4,40%
RAZEM DOCHODY BIEŻĄCE	33 978 999,79	34 193 001,78	100,63%	100,00%

DOTACJI I DOCHODY CELOWE

Biorąc pod uwagę podział dochodów bieżących wg źródeł ich pochodzenia znaczący udział w 2022 roku stanowiły dochody o charakterze celowym, które JST otrzymuje od podmiotów zewnętrznych. W 2022 roku środki te zostały zaplanowane w kwocie 12 862 101,22 zł, z kolei zrealizowane na poziomie 12 815 780,42 zł, co stanowi 99,64% realizacji planu, przy czym:

- dotacje celowe otrzymane z budżetu państwa na realizację zadań z zakresu administracji rządowej wyniosły 7 312 879,60 zł;
- dotacje na realizację zadań realizowanych na mocy porozumień z organami administracji rządowej 28 022,08 zł;
- dotacje celowe otrzymane z budżetu państwa na zadania własne 738 959,24 zł;
- dochody z dotacji w ramach programów finansowanych z udziałem środków europejskich 162 862,75 zł (w tym na realizację programu, projektu lub zadania finansowanego z udziałem środków, o których mowa w art. 5 ust. 1 pkt 2 ustawy 162 862,75 zł);
- pozostałe dochody o charakterze celowym 4 573 056,75 zł.

Największy poziom dotacji i dochodów celowych Gmina w 2022 roku uzyskała na realizację zadań w obszarze:

- Pomoc społeczna – 5 654 831,88 zł;
- Rodzina – 5 456 160,71 zł;
- Rolnictwo i łowiectwo – 820 376,18 zł;
- Administracja publiczna – 238 087,19 zł.

SUBWENCJA OGÓLNA

Dochody z subwencji w 2022 roku zostały zaplanowane na poziomie 11 744 978,00 zł, natomiast zrealizowane w kwocie 11 744 978,00 zł, co stanowi 100,00% realizacji planu, przy czym:

- dochody z subwencji wyrównawczej 6 522 638,00 zł;
- dochody z subwencji oświatowej wyniosły 4 887 906,00 zł;
- dochody z subwencji równoważącej 334 434,00 zł.

UDZIAŁ W PODATKACH STANOWIĄCYCH DOCHÓD BUDŻETU PAŃSTWA

Udziały w podatkach stanowiących dochód budżetu państwa zaplanowane zostały w kwocie 5 086 994,57 zł, zaś zrealizowane w kwocie 5 083 405,54 zł, co stanowi 99,93% realizacji planu, przy czym:

- dochody z tytułu wpływów z podatku od osób prawnych wyniosły 30 196,97 zł;
- dochody z tytułu wpływów z podatku od osób fizycznych wyniosły 5 053 208,57 zł.

WPŁYWY Z PODATKÓW I OPŁAT LOAKLANYCH

WPŁYWY PODATKOWE

Podatek od nieruchomości

Wpływy z podatku od nieruchomości w 2022 roku zostały zrealizowane w kwocie 1 103 422,00 zł, co stanowi 102,55% realizacji planu wynoszącego 1 076 000,00 zł, w tym 831 584,00 zł od osób prawnych i 271 838,00 zł od osób fizycznych.

Zaległości podatkowe na dzień 31 grudnia 2022 roku wynoszą 81 591,00 zł, w tym 80 615,00 zł od osób prawnych i 976,00 zł od osób fizycznych.

Z uwagi, iż Gmina w okresie sprawozdawczym nie stosowała maksymalnych stawek wynikających z obwieszczenia MF, skutki obniżenia górnych stawek podatków kształtują się na poziomie 345 084,08 zł.

Podatek rolny

Wpływy z podatku rolnego w 2022 roku zostały zrealizowane w kwocie 493 287,67 zł, co stanowi 97,10% realizacji planu wynoszącego 508 000,00 zł, w tym 8 060,00 zł od osób prawnych i 485 227,67 zł od osób fizycznych.

Zaległości podatkowe na dzień 31 grudnia 2022 roku wynoszą 12 619,31 zł, w tym 0,00 zł od osób prawnych i 12 619,31 zł od osób fizycznych.

Z uwagi, iż Gmina podjęła uchwałę w sprawie obniżenia średniej ceny skupu żyta, przyjmowanej jako podstawę obliczenia podatku rolnego, skutki obniżenia górnych stawek podatków kształtują się na poziomie 113 796,00 zł.

Podatek leśny

Wpływy z podatku leśnego w 2022 roku zostały zrealizowane w kwocie 104 301,36 zł, co stanowi 107,53% realizacji planu wynoszącego 97 000,00 zł, w tym 41 885,00 zł od osób prawnych i 62 416,36 zł od osób fizycznych.

Zaległości podatkowe na dzień 31 grudnia 2022 roku wynoszą 1 381,55 zł, w tym 0,00 zł od osób prawnych i 1 381,55 zł od osób fizycznych.

Podatek od środków transportowych

Wpływy z podatku od środków transportowych w 2022 roku zostały zrealizowane w kwocie 83 669,79 zł, co stanowi 114,62% realizacji planu wynoszącego 73 000,00 zł, w tym 4 374,00 zł od osób prawnych i 79 295,79 zł od osób fizycznych.

Zaległości podatkowe na dzień 31 grudnia 2022 roku wynoszą 3 144,58 zł, w tym 0,00 zł od osób prawnych i 3 144,58 zł od osób fizycznych.

Z uwagi, iż Gmina nie stosuje maksymalnych stawek wynikających z obwieszczenia MF, skutki obniżenia górnych stawek podatków za okres sprawozdawczy kształtują się na poziomie 77 603,80 zł.

Podatek od działalności gospodarczej osób fizycznych, opłacany w formie karty podatkowej

Wpływy z podatku od działalności gospodarczej osób fizycznych, opłacanego w formie karty podatkowej w 2022 roku zostały zrealizowane w kwocie 3 630,00 zł, co stanowi 181,50% realizacji planu wynoszącego

2 000,00 zł.

Zaległości podatkowe na dzień 31 grudnia 2022 roku wynoszą 1 106,00 zł.

Podatek od spadków i darowizn

Wpływy z podatku od spadków i darowizn w 2022 roku zostały zrealizowane w kwocie 23 518,00 zł, co stanowi 235,18% realizacji planu wynoszącego 10 000,00 zł.

Zaległości podatkowe na dzień 31 grudnia 2022 roku wynoszą 3 924,00 zł.

Podatek od czynności cywilnoprawnych

Wpływy z podatku od czynności cywilnoprawnych w 2022 roku zostały zrealizowane w kwocie 157 397,00 zł, co stanowi 157,40% realizacji planu wynoszącego 100 000,00 zł, w tym 0,00 zł od osób prawnych i 157 397,00 zł od osób fizycznych.

Zaległości podatkowe na dzień 31 grudnia 2022 roku wynoszą 63,00 zł, w tym 0,00 zł od osób prawnych i 63,00 zł od osób fizycznych.

Wpływy z opłaty skarbowej

Wpływy z opłaty skarbowej w 2022 roku zostały zrealizowane w kwocie 17 154,00 zł, co stanowi 122,53% realizacji planu wynoszącego 14 000,00 zł.

Wpływy z opłaty eksploatacyjnej

Wpływy z opłaty eksploatacyjnej w 2022 roku zostały zrealizowane w kwocie 2 136,60 zł, co stanowi 42,73% realizacji planu wynoszącego 5 000,00 zł.

WPŁYW Z OPŁAT LOKALNYCH

Wpływy z opłat w 2022 roku zostały zaplanowane na poziomie 1 055 742,00 zł, natomiast zrealizowane w kwocie 1 054 659,10 zł, co stanowi 99,90% realizacji planu. Najwyższe wpływy z opłat zrealizowane zostały z:

- (wpływy z innych lokalnych opłat pobieranych przez jednostki samorządu terytorialnego na podstawie odrębnych ustaw) – 758 530,19 zł;
- (wpływy z opłat za korzystanie z wyżywienia w jednostkach realizujących zadania z zakresu wychowania przedszkolnego) – 172 442,00 zł;
- (wpływy z opłat za zezwolenia na sprzedaż napojów alkoholowych) – 69 339,35 zł;
- (wpływy z części opłaty za zezwolenie na sprzedaż napojów alkoholowych w obrocie hurtowym) – 36 021,22 zł;
- (wpływy z różnych opłat) – 8 030,92 zł.

POZOSTAŁE DOCHODY BIEŻĄCE

Pozostałe dochody bieżące to dochody niesklasyfikowane w ramach wcześniejszych grup. W okresie sprawozdawczym przewidywano wykonanie na poziomie 1 344 184,00 zł. Plan został wykonany w kwocie 1 505 662,30 zł, co stanowi 112,01% założeń.

Pozostałe dochody Gminy Ciepiałów w 2022 roku stanowiły:

- Wpływy z usług – 854 306,77 zł uzyskane w obszarze:
 - Infrastruktura wodociągowa wsi – 480 667,71 zł;
 - Stołówki szkolne i przedszkolne – 153 396,00 zł;
 - Infrastruktura sanitacyjna wsi – 141 018,84 zł;
 - Gospodarowanie mieszkaniowym zasobem gminy – 43 217,24 zł;
 - Przedszkola – 27 983,88 zł;

- Inne – 8 023,10 zł.
- Wpływy z rozliczeń/zwrotów z lat ubiegłych – 526 842,49 zł uzyskane w obszarze:
 - Urzędy gmin (miast i miast na prawach powiatu) – 513 886,44 zł;
 - Świadczenie wychowawcze – 9 502,85 zł;
 - Świadczenia rodzinne, świadczenie z funduszu alimentacyjnego oraz składki na ubezpieczenia emerytalne i rentowe z ubezpieczenia społecznego – 3 453,20 zł.
- Wpływy z najmu i dzierżawy składników majątkowych Skarbu Państwa, jednostek samorządu terytorialnego lub innych jednostek zaliczanych do sektora finansów publicznych oraz innych umów o podobnym charakterze – 72 114,95 zł uzyskane w obszarze:
 - Gospodarka gruntami i nieruchomościami – 36 699,15 zł;
 - Urzędy gmin (miast i miast na prawach powiatu) – 20 966,92 zł;
 - Pozostała działalność – 9 005,56 zł;
 - Gospodarowanie mieszkaniowym zasobem gminy – 5 443,32 zł.
- Wpływy z tytułu kar i odszkodowań wynikających z umów – 30 108,87 zł;
- Wpływy z pozostałych odsetek – 10 691,91 zł;
- Dochody jednostek samorządu terytorialnego związane z realizacją zadań z zakresu administracji rządowej oraz innych zadań zleconych ustawami – 7 279,93 zł;
- Wpływy z odsetek od nieterminowych wpłat z tytułu podatków i opłat – 2 717,38 zł;
- Wpływy z różnych dochodów – 1 600,00 zł.

DOCHODY MAJĄTKOWE

Dochody majątkowe Gminy Ciepiałów w 2022 roku zostały wykonane na poziomie 2 168 711,43 zł, tj. w 100,06% w stosunku do planu wynoszącego 2 167 311,43 zł. Strukturę zrealizowanych w 2022 roku dochodów majątkowych według głównych źródeł przedstawia poniższa tabela.

Tabela 4: Realizacja planu dochodów majątkowych w 2022 roku w Gminie Ciepiałów.

Wyszczególnienie	Plan na 31.12.2022 r. (w zł)	Wykonanie (w zł)	Realizacja planu po zmianach (w %)	Udział (w %)
Dochody z majątku	0,00	1 400,00	-	0,06%
Dotacje i środki na inwestycje	2 167 311,43	2 167 311,43	100,00%	99,94%
Pozostałe dochody	0,00	0,00	-	0,00%
RAZEM DOCHODY MAJĄTKOWE	2 167 311,43	2 168 711,43	100,06%	100,00%

DOCHODY Z MAJĄTKU

Dochody z majątku w 2022 roku zostały zaplanowane na poziomie 0,00 zł, natomiast zrealizowane w kwocie 1 400,00 zł, co stanowi 0,00% realizacji planu, przy czym:

- wpływy ze sprzedaży składników majątkowych wyniosły 1 400,00 zł.

DOTACJE I ŚRODKI NA INWESTYCJE

Dotacje i środki na inwestycje w 2022 roku zostały zaplanowane na poziomie 2 167 311,43 zł, natomiast zrealizowane w kwocie 2 167 311,43 zł, co stanowi 100,00% realizacji planu.

Największy poziom dotacji i środków na inwestycje Gmina uzyskała na realizację zadań w obszarze:

- Pozostała działalność w ramach działu Kultura fizyczna -POLSKI ŁAD budowa mini kompleksów Chotyże, Wielgie, Pcin, Kałków, Stary Ciepiałów– 2 085 207,00 zł;

- Oświetlenie ulic, placów i dróg w ramach działu Gospodarka komunalna i ochrona środowiska -MIAS wymiana oświetlenia ulicznego w miejscow. Kałków, Kochanów Sajdy, Pasieki , Ranachów B, Stare Gardzienice– 50 000,00 zł;
- Ochotnicze straże pożarne w ramach działu Bezpieczeństwo publiczne i ochrona przeciwpożarowa - OSP 2022– OSP Łaziska zakup narzędzi hydraulicznych – 20 000,00 zł;
- Pozostała działalność w ramach działu Administracja publiczna -CYFROWA GMINA– 12 104,43 zł.

WYDATKI OGÓŁEM

Wydatki budżetu Gminy w 2022 roku wyniosły 34 721 829,66 zł, a ich realizacja wyniosła 93,80% planu wynoszącego 37 016 712,22 zł. Realizację planu wydatków w 2022 roku przedstawiają tabele poniżej.

Tabela 5: Realizacja planu wydatków w 2022 roku w Gminie Ciepiałów.

WYDATKI - podział według art. 236 ustawy o f. p	Wydatki planowane	Wydatki wykonane	wydatki wykonane / wydatków planowanych w %	wydatki wykonane / wydatków wykonanych ogółem w %
Wydatki ogółem (1+2)	37 016 712,22	34 721 829,66	93,80%	100,00%
1. wydatki bieżące*	29 519 302,61	27 271 410,96	92,39%	78,54%
a) wydatki jednostek budżetowych w tym:	17 532 125,04	15 387 129,15	87,77%	78,54%
wynagrodzenia i składki od nich naliczane	10 007 343,44	9 557 956,98	95,51%	27,53%
wydatki związane z realizacją ich statutowych zadań	7 524 781,60	5 829 172,17	77,47%	16,79%
b) dotacje	240 000,00	233 185,48	97,16%	0,67%
c) świadczenia na rzecz osób fizycznych	11 433 662,00	11 346 198,12	99,24%	32,68%
e) obsługa długu jst	150 500,00	142 035,46	94,38%	0,41%
f) wydatki na programy finansowane z udziałem środków o których mowa w art. 5 ust 1 pkt 2 i 3 w części związanej z realizacją zadań jst**	163 015,57	162 862,75	99,91%	0,47%
2. wydatki majątkowe	7 497 409,61	7 450 418,70	99,37%	21,46%
a) inwestycje i zakupy inwestycyjne w tym na programy finansowane z udziałem środków o których mowa w art. 5 ust 1 pkt 2 i 3 w części związanej z realizacją zadań jst	7 497 409,61	7 450 418,70	99,37%	21,46%

Tabela 6: Realizacja planu wydatków ogółem w 2022 roku w Gminie Ciepiałów według działów klasyfikacji budżetowej.

Dział	Wyszczególnienie	Plan na 31.12.2022 r. (w zł)	Wykonanie (w zł)	Realizacja planu po zmianach (w %)	Udział (w %)
801	Oświata i wychowanie	11 806 183,82	11 136 344,97	94,33%	32,07%
852	Pomoc społeczna	6 098 808,00	6 006 965,61	98,49%	17,30%
855	Rodzina	5 638 228,00	5 629 151,87	99,84%	16,21%
926	Kultura fizyczna	3 041 552,00	2 982 730,37	98,07%	8,59%
750	Administracja publiczna	3 297 460,44	2 945 278,37	89,32%	8,48%
010	Rolnictwo i łowiectwo	2 308 502,18	2 121 576,17	91,90%	6,11%
900	Gospodarka komunalna i ochrona środowiska	2 150 303,39	1 532 690,60	71,28%	4,41%
754	Bezpieczeństwo publiczne i ochrona przeciwpożarowa	1 427 368,39	1 342 105,01	94,03%	3,87%
921	Kultura i ochrona dziedzictwa narodowego	245 000,00	233 185,48	95,18%	0,67%
854	Edukacyjna opieka wychowawcza	170 000,00	166 353,35	97,85%	0,48%
757	Obsługa długu publicznego	150 500,00	142 035,46	94,38%	0,41%
600	Transport i łączność	169 900,00	121 449,56	71,48%	0,35%

Dział	Wyszczególnienie	Plan na 31.12.2022 r. (w zł)	Wykonanie (w zł)	Realizacja planu po zmianach (w %)	Udział (w %)
710	Działalność usługowa	127 500,00	112 833,80	88,50%	0,32%
851	Ochrona zdrowia	108 042,00	105 749,80	97,88%	0,30%
853	Pozostałe zadania w zakresie polityki społecznej	104 207,00	100 511,27	96,45%	0,29%
700	Gospodarka mieszkaniowa	75 000,00	34 719,05	46,29%	0,10%
751	Urzędy naczelnych organów władzy państwowej, kontroli i ochrony prawa oraz sądownictwa	8 157,00	8 148,92	99,90%	0,02%
758	Różne rozliczenia	90 000,00	0,00	0,00%	0,00%
	RAZEM WYDATKI OGÓŁEM	37 016 712,22	34 721 829,66	93,80%	100,00%

WYDATKI BIEŻĄCE

W 2022 roku wydatki bieżące zostały wykonane na poziomie 27 271 410,96 zł, tj. w 92,39% w stosunku do planu po zmianach wynoszącego 29 519 302,61 zł. Wartości zrealizowanych w 2022 roku wydatków bieżących według działów przedstawia tabela poniżej.

Tabela 7: Realizacja planu wydatków bieżących w 2022 roku w Gminie Ciepiałów według działów klasyfikacji budżetowej.

Dział	Wyszczególnienie	Plan na 31.12.2022 r. (w zł)	Wykonanie (w zł)	Realizacja planu po zmianach (w %)	Udział (w %)
801	Oświata i wychowanie	9 182 048,64	8 516 827,10	92,76%	31,23%
852	Pomoc społeczna	6 098 808,00	6 006 965,61	98,49%	22,03%
855	Rodzina	5 638 228,00	5 629 151,87	99,84%	20,64%
750	Administracja publiczna	3 245 356,01	2 893 197,46	89,15%	10,61%
010	Rolnictwo i łowiectwo	2 049 218,18	1 870 292,17	91,27%	6,86%
900	Gospodarka komunalna i ochrona środowiska	1 550 053,39	965 947,35	62,32%	3,54%
754	Bezpieczeństwo publiczne i ochrona przeciwpożarowa	522 128,39	437 705,01	83,83%	1,60%
921	Kultura i ochrona dziedzictwa narodowego	245 000,00	233 185,48	95,18%	0,86%
854	Edukacyjna opieka wychowawcza	170 000,00	166 353,35	97,85%	0,61%
757	Obsługa długu publicznego	150 500,00	142 035,46	94,38%	0,52%
600	Transport i łączność	169 900,00	121 449,56	71,48%	0,45%
851	Ochrona zdrowia	108 042,00	105 749,80	97,88%	0,39%
853	Pozostałe zadania w zakresie polityki społecznej	104 207,00	100 511,27	96,45%	0,37%
700	Gospodarka mieszkaniowa	75 000,00	34 719,05	46,29%	0,13%
926	Kultura fizyczna	85 156,00	26 337,70	30,93%	0,10%
710	Działalność usługowa	27 500,00	12 833,80	46,67%	0,05%
751	Urzędy naczelnych organów władzy państwowej, kontroli i ochrony prawa oraz sądownictwa	8 157,00	8 148,92	99,90%	0,03%
758	Różne rozliczenia	90 000,00	0,00	0,00%	0,00%
	RAZEM WYDATKI BIEŻĄCE	29 519 302,61	27 271 410,96	92,39%	100,00%

ROLNICTWO I ŁOWIECTWO

Wydatki bieżące w ramach działu zostały zaplanowane w kwocie 2 049 218,18 zł, zaś zrealizowane w kwocie 1 870 292,17 zł, w rezultacie stopień realizacji wydatków bieżących wyniósł 91,27%. Wydatki realizowane były bez większych odchyień. Środki te przeznaczono następująco:

- Izby rolnicze wydatkowano kwotę 9 865,75 zł, co stanowi 97,10% planu rocznego wynoszącego 10 160,00 zł. Niniejsza wartość została wydatkowana na:
 - wpłaty gmin na rzecz izb rolniczych w wys. 2% uzyskanych wpływów z podatku roln. w kwocie 9 865,75 zł.
- Infrastruktura wodociągowa wsi wydatkowano kwotę 760 222,28 zł, co stanowi 88,27% planu rocznego wynoszącego 861 233,00 zł. Niniejsza wartość została wydatkowana na:
 - podatek od nieruchomości w kwocie 296 717,00 zł;
 - wynagrodzenia osobowe pracowników w kwocie 146 933,65 zł;
 - zakup energii w kwocie 125 203,20 zł;
 - zakup usług pozostałych w kwocie 49 180,88 zł;
 - zakup materiałów i wyposażenia w kwocie 42 053,70 zł;
 - różne opłaty i składki w kwocie 32 093,56 zł;
 - składki na ubezpieczenia społeczne w kwocie 23 703,14 zł;
 - zakup usług remontowych w kwocie 14 391,00 zł;
 - dodatkowe wynagrodzenie roczne w kwocie 11 360,86 zł;
 - podróże służbowe krajowe w kwocie 6 597,30 zł;
 - wpłaty na Państwowy Fundusz Rehabilitacji Osób Niepełnosprawnych w kwocie 4 445,00 zł;
 - odpisy na zakładowy fundusz świadczeń socjalnych w kwocie 4 435,00 zł;
 - składki na Fundusz Pracy oraz Fundusz Solidarnościowy w kwocie 1 734,86 zł;
 - wpłaty na PPK finansowane przez podmiot zatrudniający w kwocie 701,57 zł;
 - wydatki osobowe niezaliczone do wynagrodzeń w kwocie 551,56 zł;
 - zakup usług zdrowotnych w kwocie 120,00 zł.
- Infrastruktura sanitacyjna wsi wydatkowano kwotę 218 595,24 zł, co stanowi 77,12% planu rocznego wynoszącego 283 449,00 zł. Niniejsza wartość została wydatkowana na:
 - zakup usług pozostałych w kwocie 156 687,85 zł;
 - wynagrodzenia osobowe pracowników w kwocie 20 789,64 zł;
 - zakup energii w kwocie 16 799,80 zł;
 - zakup materiałów i wyposażenia w kwocie 11 660,05 zł;
 - składki na ubezpieczenia społeczne w kwocie 3 554,96 zł;
 - zakup usług remontowych w kwocie 3 407,10 zł;
 - różne opłaty i składki w kwocie 2 072,00 zł;
 - podróże służbowe krajowe w kwocie 1 283,21 zł;
 - wpłaty na Państwowy Fundusz Rehabilitacji Osób Niepełnosprawnych w kwocie 889,00 zł;
 - odpisy na zakładowy fundusz świadczeń socjalnych w kwocie 832,00 zł;
 - składki na Fundusz Pracy oraz Fundusz Solidarnościowy w kwocie 509,33 zł;
 - wydatki osobowe niezaliczone do wynagrodzeń w kwocie 110,30 zł;
- Pozostała działalność wydatkowano kwotę 881 608,90 zł, co stanowi 98,57% planu rocznego wynoszącego 894 376,18 zł. Niniejsza wartość została wydatkowana na:
 - różne opłaty i składki w kwocie 804 290,37 zł;
 - zakup usług pozostałych w kwocie 62 300,12 zł;
 - wynagrodzenia bezosobowe w kwocie 9 000,00 zł;

- zakup materiałów i wyposażenia w kwocie 4 191,41 zł;
- składki na ubezpieczenia społeczne w kwocie 1 539,00 zł;
- składki na Fundusz Pracy oraz Fundusz Solidarnościowy w kwocie 220,50 zł;
- wpłaty na PPK finansowane przez podmiot zatrudniający w kwocie 67,50 zł

TRANSPORT I ŁĄCZNOŚĆ

Wydatki bieżące w ramach działu zostały zaplanowane w kwocie 169 900,00 zł, zaś zrealizowane w kwocie 121 449,56 zł, w rezultacie stopień realizacji wydatków bieżących wyniósł 71,48%. Środki te przeznaczono następująco:

- Drogi publiczne krajowe wydatkowano kwotę 397,60 zł, co stanowi 99,40% planu rocznego wynoszącego 400,00 zł. Niniejsza wartość została wydatkowana na:
 - różne opłaty i składki w kwocie 397,60 zł.
- Drogi publiczne powiatowe wydatkowano kwotę 32 532,30 zł, co stanowi 98,58% planu rocznego wynoszącego 33 000,00 zł. Niniejsza wartość została wydatkowana na:
 - różne opłaty i składki w kwocie 32 532,30 zł.
- Drogi publiczne gminne wydatkowano kwotę 88 519,66 zł, co stanowi 65,09% planu rocznego wynoszącego 136 000,00 zł. Niniejsza wartość została wydatkowana na:
 - zakup usług pozostałych w kwocie 37 004,55 zł;
 - zakup usług remontowych w kwocie 29 613,48 zł;
 - zakup materiałów i wyposażenia w kwocie 18 901,63 zł;
 - wynagrodzenia bezosobowe w kwocie 3 000,00 zł.
- Funkcjonowanie przystanków komunikacyjnych zaplanowano 500,00 zł;

GOSPODARKA MIESZKANIOWA

Wydatki bieżące w ramach działu zostały zaplanowane w kwocie 75 000,00 zł, zaś zrealizowane w kwocie 34 719,05 zł, w rezultacie stopień realizacji wydatków bieżących wyniósł 46,29%. Środki te przeznaczono następująco:

- Gospodarka gruntami i nieruchomościami wydatkowano kwotę 33 217,47 zł, co stanowi 52,73% planu rocznego wynoszącego 63 000,00 zł. Niniejsza wartość została wydatkowana na:
 - zakup usług pozostałych w kwocie 30 704,20 zł;
 - różne opłaty i składki w kwocie 1 380,88 zł;
 - zakup materiałów i wyposażenia w kwocie 1 132,39 zł;
- Gospodarowanie mieszkaniowym zasobem gminy wydatkowano kwotę 1 501,58 zł, co stanowi 12,51% planu rocznego wynoszącego 12 000,00 zł. Niniejsza wartość została wydatkowana na:
 - zakup energii w kwocie 886,12 zł;
 - zakup usług pozostałych w kwocie 615,46 zł;

DZIAŁALNOŚĆ USŁUGOWA

Wydatki bieżące w ramach działu zostały zaplanowane w kwocie 27 500,00 zł, zaś zrealizowane w kwocie 12 833,80 zł, w rezultacie stopień realizacji wydatków bieżących wyniósł 46,67%. Środki te przeznaczono następująco:

- Plany zagospodarowania przestrzennego wydatkowano kwotę 8 047,80 zł, co stanowi 48,77% planu rocznego wynoszącego 16 500,00 zł. Niniejsza wartość została wydatkowana na:
 - zakup usług pozostałych w kwocie 7 567,80 zł;
 - różne opłaty i składki w kwocie 480,00 zł;

- Cmentarze wydatkowano kwotę 4 786,00 zł, co stanowi 43,51% planu rocznego wynoszącego 11 000,00 zł. Niniejsza wartość została wydatkowana na:
 - zakup materiałów i wyposażenia w kwocie 4 738,00 zł;
 - różne opłaty i składki w kwocie 48,00 zł;

ADMINISTRACJA PUBLICZNA

Wydatki bieżące w ramach działu zostały zaplanowane w kwocie 3 245 356,01 zł, zaś zrealizowane w kwocie 2 893 197,46 zł, w rezultacie stopień realizacji wydatków bieżących wyniósł 89,15%. Środki te przeznaczono następująco:

- Urzędy wojewódzkie wydatkowano kwotę 80 224,44 zł, co stanowi 100,00% planu rocznego wynoszącego 80 224,44 zł. Niniejsza wartość została wydatkowana na:
 - wynagrodzenia osobowe pracowników w kwocie 60 660,59 zł;
 - składki na ubezpieczenia społeczne w kwocie 11 873,00 zł;
 - dodatkowe wynagrodzenie roczne w kwocie 5 015,85 zł;
 - składki na Fundusz Pracy oraz Fundusz Solidarnościowy w kwocie 1 700,00 zł;
 - wpłaty na PPK finansowane przez podmiot zatrudniający w kwocie 975,00 zł.
- Rady gmin (miast i miast na prawach powiatu) wydatkowano kwotę 174 729,89 zł, co stanowi 95,12% planu rocznego wynoszącego 183 700,00 zł. Niniejsza wartość została wydatkowana na:
 - różne wydatki na rzecz osób fizycznych w kwocie 163 605,81 zł;
 - zakup usług pozostałych w kwocie 9 544,83 zł;
 - zakup materiałów i wyposażenia w kwocie 1 210,25 zł;
 - opłaty z tytułu zakupu usług telekomunikacyjnych w kwocie 369,00 zł.
- Urzędy gmin (miast i miast na prawach powiatu) wydatkowano kwotę 2 091 497,12 zł, co stanowi 87,43% planu rocznego wynoszącego 2 392 070,00 zł. Niniejsza wartość została wydatkowana na:
 - wynagrodzenia osobowe pracowników w kwocie 1 287 724,39 zł;
 - składki na ubezpieczenia społeczne w kwocie 221 943,23 zł;
 - zakup usług pozostałych w kwocie 147 096,88 zł;
 - zakup materiałów i wyposażenia w kwocie 85 299,24 zł;
 - dodatkowe wynagrodzenie roczne w kwocie 85 173,42 zł;
 - zakup usług remontowych w kwocie 60 000,00 zł;
 - odpisy na zakładowy fundusz świadczeń socjalnych w kwocie 32 707,00 zł;
 - składki na Fundusz Pracy oraz Fundusz Solidarnościowy w kwocie 31 931,87 zł;
 - wynagrodzenia bezosobowe w kwocie 28 800,00 zł;
 - wpłaty na Państwowy Fundusz Rehabilitacji Osób Niepełnosprawnych w kwocie 28 608,00 zł;
 - szkolenia pracowników niebędących członkami korpusu służby cywilnej w kwocie 20 858,90 zł;
 - różne opłaty i składki w kwocie 15 057,50 zł;
 - zakup energii w kwocie 13 022,51 zł;
 - podróże służbowe krajowe w kwocie 10 760,42 zł;
 - wydatki osobowe niezaliczone do wynagrodzeń w kwocie 7 032,91 zł;
 - opłaty z tytułu zakupu usług telekomunikacyjnych w kwocie 5 126,88 zł;
 - pozostałe podatki na rzecz budżetów jednostek samorządu terytorialnego w kwocie 3 136,00 zł;
 - zakup środków żywności w kwocie 2 705,32 zł;
 - wpłaty na PPK finansowane przez podmiot zatrudniający w kwocie 2 409,52 zł;

- pozostałe odsetki w kwocie 1 263,13 zł;
- zakup usług zdrowotnych w kwocie 840,00 zł;
- Promocja jednostek samorządu terytorialnego wydatkowano kwotę 299 624,06 zł, co stanowi 96,03% planu rocznego wynoszącego 312 000,00 zł. Niniejsza wartość została wydatkowana na:
 - zakup usług pozostałych w kwocie 299 624,06 zł;
- Pozostała działalność wydatkowano kwotę 247 121,95 zł, co stanowi 89,10% planu rocznego wynoszącego 277 361,57 zł. Niniejsza wartość została wydatkowana na:
 - zakup materiałów i wyposażenia w kwocie 150 662,75 zł;
 - wynagrodzenia osobowe pracowników w kwocie 55 861,68 zł;
 - różne opłaty i składki w kwocie 18 450,00 zł;
 - składki na ubezpieczenia społeczne w kwocie 9 504,98 zł;
 - zakup usług pozostałych w kwocie 7 200,00 zł;
 - wpłaty na Państwowy Fundusz Rehabilitacji Osób Niepełnosprawnych w kwocie 3 669,00 zł;
 - składki na Fundusz Pracy oraz Fundusz Solidarnościowy w kwocie 1 773,54 zł;

URZĘDY NACZELNYCH ORGANÓW WŁADZY PAŃSTWOWEJ, KONTROLI I OCHRONY PRAWA ORAZ SĄDOWNICTWA

Wydatki bieżące w ramach działu zostały zaplanowane w kwocie 8 157,00 zł, zaś zrealizowane w kwocie 8 148,92 zł, w rezultacie stopień realizacji wydatków bieżących wyniósł 99,90%. Środki te przeznaczono następująco:

- Urzędy naczelných organów władzy państwowej, kontroli i ochrony prawa wydatkowano kwotę 1 174,00 zł, co stanowi 100,00% planu rocznego wynoszącego 1 174,00 zł. Niniejsza wartość została wydatkowana na:
 - wynagrodzenia bezosobowe w kwocie 700,00 zł;
 - zakup materiałów i wyposażenia w kwocie 250,00 zł;
 - składki na ubezpieczenia społeczne w kwocie 119,00 zł;
 - zakup usług pozostałych w kwocie 78,00 zł;
 - składki na Fundusz Pracy oraz Fundusz Solidarnościowy w kwocie 17,00 zł;
 - wpłaty na PPK finansowane przez podmiot zatrudniający w kwocie 10,00 zł.
- Wybory do rad gmin, rad powiatów i sejmików województw, wybory wójtów, burmistrzów i prezydentów miast oraz referenda gminne, powiatowe i wojewódzkie wydatkowano kwotę 6 974,92 zł, co stanowi 99,88% planu rocznego wynoszącego 6 983,00 zł. Niniejsza wartość została wydatkowana na:
 - różne wydatki na rzecz osób fizycznych w kwocie 3 655,00 zł;
 - wynagrodzenia bezosobowe w kwocie 1 720,00 zł;
 - zakup materiałów i wyposażenia w kwocie 696,48 zł;
 - zakup usług pozostałych w kwocie 400,00 zł;
 - składki na ubezpieczenia społeczne w kwocie 294,14 zł;
 - podróże służbowe krajowe w kwocie 167,16 zł;
 - składki na Fundusz Pracy oraz Fundusz Solidarnościowy w kwocie 42,14 zł.

BEZPIECZEŃSTWO PUBLICZNE I OCHRONA PRZECIWPÓŻAROWA

Wydatki bieżące w ramach działu zostały zaplanowane w kwocie 522 128,39 zł, zaś zrealizowane w kwocie 437 705,01 zł, w rezultacie stopień realizacji wydatków bieżących wyniósł 83,83%. Środki te przeznaczono

następująco:

- Ochotnicze straże pożarne wydatkowano kwotę 291 427,62 zł, co stanowi 77,54% planu rocznego wynoszącego 375 851,00 zł. Niniejsza wartość została wydatkowana na:
 - wynagrodzenia osobowe pracowników w kwocie 101 664,73 zł;
 - różne wydatki na rzecz osób fizycznych w kwocie 48 238,00 zł;
 - zakup materiałów i wyposażenia w kwocie 45 421,21 zł;
 - zakup energii w kwocie 27 626,57 zł;
 - składki na ubezpieczenia społeczne w kwocie 17 242,51 zł;
 - zakup usług pozostałych w kwocie 13 894,92 zł;
 - różne opłaty i składki w kwocie 9 941,00 zł;
 - wynagrodzenia bezosobowe w kwocie 8 800,00 zł;
 - dodatkowe wynagrodzenie roczne w kwocie 7 229,25 zł;
 - odpisy na zakładowy fundusz świadczeń socjalnych w kwocie 4 296,00 zł;
 - wpłaty na Państwowy Fundusz Rehabilitacji Osób Niepełnosprawnych w kwocie 4 003,00 zł;
 - składki na Fundusz Pracy oraz Fundusz Solidarnościowy w kwocie 2 470,43 zł;
 - zakup usług zdrowotnych w kwocie 600,00 zł;
- Pozostała działalność wydatkowano kwotę 146 277,39 zł, co stanowi 100,00% planu rocznego wynoszącego 146 277,39 zł. Niniejsza wartość została wydatkowana na:
 - świadczenia związane z udzielaniem pomocy obywatelom Ukrainy w kwocie 145 200,00 zł;
 - zakup towarów (w szczególności materiałów, leków, żywności) w związku z pomocą obywatelom Ukrainy w kwocie 1 057,39 zł;
 - zakup usług związanych z pomocą obywatelom Ukrainy w kwocie 20,00 zł.

OBSŁUGA DŁUGU PUBLICZNEGO

Wydatki bieżące w ramach działu zostały zaplanowane w kwocie 150 500,00 zł, zaś zrealizowane w kwocie 142 035,46 zł, w rezultacie stopień realizacji wydatków bieżących wyniósł 94,38%. Środki te przeznaczono następująco:

- Obsługa papierów wartościowych, kredytów i pożyczek oraz innych zobowiązań jednostek samorządu terytorialnego zaliczanych do tytułu dłużnego – kredyty i pożyczki wydatkowano kwotę 142 035,46 zł, co stanowi 94,38% planu rocznego wynoszącego 150 500,00 zł. Niniejsza wartość została wydatkowana na:
 - odsetki od samorządowych papierów wartościowych lub zaciągniętych przez jednostkę samorządu terytorialnego kredytów i pożyczek w kwocie 141 700,90 zł;
 - rozliczenia z bankami związane z obsługą długu publicznego w kwocie 334,56 zł.

RÓŻNE ROZLICZENIA

Wydatki bieżące w ramach działu zostały zaplanowane w kwocie 90 000,00 zł, zaś zrealizowane w kwocie 0,00 zł, w rezultacie stopień realizacji wydatków bieżących wyniósł 0,00%. Środki te zaplanowano następująco:

- Rezerwy ogólne i celowe w kwocie 90 000,00 zł;

OŚWIATA I WYCHOWANIE

Wydatki bieżące w ramach działu zostały zaplanowane w kwocie 9 182 048,64 zł, zaś zrealizowane w kwocie 8 516 827,10 zł, w rezultacie stopień realizacji wydatków bieżących wyniósł 92,76%. Środki te przeznaczono

następująco:

- Szkoły podstawowe wydatkowano kwotę 5 794 644,80 zł, co stanowi 95,32% planu rocznego wynoszącego 6 078 866,00 zł. Niniejsza wartość została wydatkowana na:
 - wynagrodzenia osobowe nauczycieli w kwocie 3 123 900,81 zł;
 - składki na ubezpieczenia społeczne w kwocie 718 343,07 zł;
 - wynagrodzenia osobowe pracowników w kwocie 687 164,18 zł;
 - zakup materiałów i wyposażenia w kwocie 281 916,67 zł;
 - wydatki osobowe niezaliczone do wynagrodzeń w kwocie 238 858,12 zł;
 - odpisy na zakładowy fundusz świadczeń socjalnych w kwocie 235 839,00 zł;
 - dodatkowe wynagrodzenie roczne nauczycieli w kwocie 225 726,04 zł;
 - zakup usług pozostałych w kwocie 77 931,31 zł;
 - składki na Fundusz Pracy oraz Fundusz Solidarnościowy w kwocie 67 597,17 zł;
 - dodatkowe wynagrodzenie roczne w kwocie 55 070,29 zł;
 - zakup energii w kwocie 48 867,40 zł;
 - opłaty z tytułu zakupu usług telekomunikacyjnych w kwocie 8 828,17 zł;
 - zakup środków dydaktycznych i książek w kwocie 5 976,40 zł;
 - wynagrodzenia bezosobowe w kwocie 5 400,00 zł;
 - różne opłaty i składki w kwocie 5 068,00 zł;
 - wpłaty na PPK finansowane przez podmiot zatrudniający w kwocie 4 309,84 zł;
 - szkolenia pracowników niebędących członkami korpusu służby cywilnej w kwocie 1 470,00 zł;
 - zakup usług zdrowotnych w kwocie 1 250,00 zł;
 - podróże służbowe krajowe w kwocie 1 128,33 zł;
- Przedszkola wydatkowano kwotę 1 378 893,93 zł, co stanowi 89,25% planu rocznego wynoszącego 1 545 005,00 zł. Niniejsza wartość została wydatkowana na:
 - wynagrodzenia osobowe nauczycieli w kwocie 551 002,13 zł;
 - wynagrodzenia osobowe pracowników w kwocie 231 016,14 zł;
 - zakup środków żywności w kwocie 149 697,97 zł;
 - składki na ubezpieczenia społeczne w kwocie 143 949,38 zł;
 - zakup usług przez jednostki samorządu terytorialnego od innych jst w kwocie 71 286,77 zł;
 - zakup materiałów i wyposażenia w kwocie 52 437,71 zł;
 - odpisy na zakładowy fundusz świadczeń socjalnych w kwocie 45 081,00 zł;
 - wydatki osobowe niezaliczone do wynagrodzeń w kwocie 40 230,07 zł;
 - dodatkowe wynagrodzenie roczne nauczycieli w kwocie 37 663,45 zł;
 - składki na Fundusz Pracy oraz Fundusz Solidarnościowy w kwocie 18 393,04 zł;
 - dodatkowe wynagrodzenie roczne w kwocie 13 416,10 zł;
 - zakup usług pozostałych w kwocie 9 528,96 zł;
 - zakup energii w kwocie 9 523,21 zł;
 - zakup towarów (w szczególności materiałów, leków, żywności) w związku z pomocą obywatelom Ukrainy w kwocie 2 276,00 zł;
 - opłaty z tytułu zakupu usług telekomunikacyjnych w kwocie 1 922,60 zł;
 - zakup usług remontowych w kwocie 959,40 zł;
 - zakup usług zdrowotnych w kwocie 360,00 zł;
 - szkolenia pracowników niebędących członkami korpusu służby cywilnej w kwocie 150,00 zł;
- Świetlice szkolne wydatkowano kwotę 186 822,90 zł, co stanowi 76,96% planu rocznego wynoszącego 242 760,00 zł. Niniejsza wartość została wydatkowana na:

- wynagrodzenia osobowe nauczycieli w kwocie 137 334,34 zł;
- składki na ubezpieczenia społeczne w kwocie 23 374,55 zł;
- odpisy na zakładowy fundusz świadczeń socjalnych w kwocie 10 653,00 zł;
- wydatki osobowe niezaliczone do wynagrodzeń w kwocie 10 243,33 zł;
- składki na Fundusz Pracy oraz Fundusz Solidarnościowy w kwocie 3 187,72 zł;
- zakup środków dydaktycznych i książek w kwocie 1 500,00 zł;
- wpłaty na PPK finansowane przez podmiot zatrudniający w kwocie 529,96 zł;
- Dowożenie uczniów do szkół wydatkowano kwotę 497 561,02 zł, co stanowi 85,72% planu rocznego wynoszącego 580 476,00 zł. Niniejsza wartość została wydatkowana na:
 - zakup usług pozostałych w kwocie 222 488,45 zł;
 - zakup materiałów i wyposażenia w kwocie 106 065,34 zł;
 - wynagrodzenia osobowe pracowników w kwocie 90 864,00 zł;
 - zakup usług remontowych w kwocie 43 563,25 zł;
 - składki na ubezpieczenia społeczne w kwocie 16 751,69 zł;
 - dodatkowe wynagrodzenie roczne w kwocie 7 099,20 zł;
 - wpłaty na Państwowy Fundusz Rehabilitacji Osób Niepełnosprawnych w kwocie 3 556,00 zł;
 - odpisy na zakładowy fundusz świadczeń socjalnych w kwocie 3 326,00 zł;
 - różne opłaty i składki w kwocie 1 910,00 zł;
 - składki na Fundusz Pracy oraz Fundusz Solidarnościowy w kwocie 1 145,85 zł;
 - wydatki osobowe niezaliczone do wynagrodzeń w kwocie 441,24 zł;
 - zakup usług zdrowotnych w kwocie 350,00 zł.
- Doksztalcanie i doskonalenie nauczycieli wydatkowano kwotę 1 000,00 zł, co stanowi 3,15% planu rocznego wynoszącego 31 744,00 zł. Niniejsza wartość została wydatkowana na:
 - szkolenia pracowników niebędących członkami korpusu służby cywilnej w kwocie 1 000,00 zł;
- Stołówki szkolne i przedszkolne wydatkowano kwotę 394 077,91 zł, co stanowi 90,53% planu rocznego wynoszącego 435 314,00 zł. Niniejsza wartość została wydatkowana na:
 - wynagrodzenia osobowe pracowników w kwocie 166 213,44 zł;
 - zakup środków żywności w kwocie 150 712,22 zł;
 - składki na ubezpieczenia społeczne w kwocie 29 628,87 zł;
 - zakup materiałów i wyposażenia w kwocie 25 506,16 zł;
 - dodatkowe wynagrodzenie roczne w kwocie 9 425,64 zł;
 - odpisy na zakładowy fundusz świadczeń socjalnych w kwocie 6 652,00 zł;
 - składki na Fundusz Pracy oraz Fundusz Solidarnościowy w kwocie 3 981,48 zł;
 - wydatki osobowe niezaliczone do wynagrodzeń w kwocie 999,30 zł;
 - zakup usług pozostałych w kwocie 958,80 zł;
- Realizacja zadań wymagających stosowania specjalnej organizacji nauki i metod pracy dla dzieci w przedszkolach, oddziałach przedszkolnych w szkołach podstawowych i innych formach wychowania przedszkolnego wydatkowano kwotę 11 557,71 zł, co stanowi 93,97% planu rocznego wynoszącego 12 299,00 zł. Niniejsza wartość została wydatkowana na:
 - wynagrodzenia osobowe nauczycieli w kwocie 5 321,79 zł;
 - dodatkowe wynagrodzenie roczne nauczycieli w kwocie 4 420,00 zł;
 - składki na ubezpieczenia społeczne w kwocie 968,75 zł;
 - wydatki osobowe niezaliczone do wynagrodzeń w kwocie 343,38 zł;
 - zakup materiałów i wyposażenia w kwocie 260,00 zł;
 - składki na Fundusz Pracy oraz Fundusz Solidarnościowy w kwocie 243,79 zł;

- Realizacja zadań wymagających stosowania specjalnej organizacji nauki i metod pracy dla dzieci i młodzieży w szkołach podstawowych wydatkowano kwotę 183 965,39 zł, co stanowi 99,67% planu rocznego wynoszącego 184 581,00 zł. Niniejsza wartość została wydatkowana na:
 - wynagrodzenia osobowe nauczycieli w kwocie 127 012,00 zł;
 - dodatkowe wynagrodzenie roczne nauczycieli w kwocie 23 570,00 zł;
 - składki na ubezpieczenia społeczne w kwocie 20 854,00 zł;
 - wydatki osobowe niezaliczone do wynagrodzeń w kwocie 6 683,02 zł;
 - składki na Fundusz Pracy oraz Fundusz Solidarnościowy w kwocie 3 470,00 zł;
 - zakup materiałów i wyposażenia w kwocie 1 360,77 zł;
 - zakup środków dydaktycznych i książek w kwocie 1 015,60 zł.
- Zapewnienie uczniom prawa do bezpłatnego dostępu do podręczników, materiałów edukacyjnych lub materiałów ćwiczeniowych wydatkowano kwotę 33 275,84 zł, co stanowi 99,32% planu rocznego wynoszącego 33 503,64 zł. Niniejsza wartość została wydatkowana na:
 - zakup środków dydaktycznych i książek w kwocie 32 948,14 zł;
 - zakup materiałów i wyposażenia w kwocie 327,70 zł.
- Pozostała działalność wydatkowano kwotę 35 027,60 zł, co stanowi 93,41% planu rocznego wynoszącego 37 500,00 zł. Niniejsza wartość została wydatkowana na:
 - zakup usług pozostałych w kwocie 34 615,60 zł;
 - różne opłaty i składki w kwocie 412,00 zł.

OCHRONA ZDROWIA

Wydatki bieżące w ramach działu zostały zaplanowane w kwocie 108 042,00 zł, zaś zrealizowane w kwocie 105 749,80 zł, w rezultacie stopień realizacji wydatków bieżących wyniósł 97,88%. Środki te przeznaczono następująco:

- Zwalczanie narkomanii wydatkowano kwotę 24 620,60 zł, co stanowi 98,48% planu rocznego wynoszącego 25 000,00 zł. Niniejsza wartość została wydatkowana na:
 - zakup materiałów i wyposażenia w kwocie 14 000,00 zł;
 - zakup usług pozostałych w kwocie 10 620,60 zł.
- Przeciwdziałanie alkoholizmowi wydatkowano kwotę 81 129,20 zł, co stanowi 97,70% planu rocznego wynoszącego 83 042,00 zł. Niniejsza wartość została wydatkowana na:
 - zakup usług pozostałych w kwocie 52 562,20 zł;
 - zakup materiałów i wyposażenia w kwocie 25 973,35 zł;
 - wynagrodzenia bezosobowe w kwocie 1 648,32 zł;
 - różne opłaty i składki w kwocie 680,10 zł;
 - składki na ubezpieczenia społeczne w kwocie 234,90 zł;
 - składki na Fundusz Pracy oraz Fundusz Solidarnościowy w kwocie 30,33 zł.

POMOC SPOŁECZNA

Wydatki bieżące w ramach działu zostały zaplanowane w kwocie 6 098 808,00 zł, zaś zrealizowane w kwocie 6 006 965,61 zł, w rezultacie stopień realizacji wydatków bieżących wyniósł 98,49%. Środki te przeznaczono następująco:

- Domy pomocy społecznej wydatkowano kwotę 83 847,99 zł, co stanowi 98,64% planu rocznego wynoszącego 85 000,00 zł. Niniejsza wartość została wydatkowana na:
 - zakup usług przez jednostki samorządu terytorialnego od innych jednostek samorządu terytorialnego w kwocie 83 847,99 zł.

- Ośrodki wsparcia wydatkowano kwotę 6 160,00 zł, co stanowi 66,99% planu rocznego wynoszącego 9 195,00 zł. Niniejsza wartość została wydatkowana na:
 - zakup usług przez jednostki samorządu terytorialnego od innych jednostek samorządu terytorialnego w kwocie 6 160,00 zł.
- w rozdziale 85213 Składki na ubezpieczenie zdrowotne opłacane za osoby pobierające niektóre świadczenia z pomocy społecznej oraz za osoby uczestniczące w zajęciach w centrum integracji społecznej wydatkowano kwotę 17 748,21 zł, co stanowi 96,96% planu rocznego wynoszącego 18 305,00 zł. Niniejsza wartość została wydatkowana na:
 - składki na ubezpieczenie zdrowotne w kwocie 17 748,21 zł.
- Zasiłki okresowe, celowe i pomoc w naturze oraz składki na ubezpieczenia emerytalne i rentowe wydatkowano kwotę 93 440,52 zł, co stanowi 89,42% planu rocznego wynoszącego 104 500,00 zł. Niniejsza wartość została wydatkowana na:
 - świadczenia społeczne w kwocie 93 440,52 zł.
- w rozdziale 85216 Zasiłki stałe wydatkowano kwotę 197 088,87 zł, co stanowi 96,63% planu rocznego wynoszącego 203 966,00 zł. Niniejsza wartość została wydatkowana na:
 - świadczenia społeczne w kwocie 197 088,87 zł;
- Ośrodki pomocy społecznej wydatkowano kwotę 292 202,56 zł, co stanowi 93,20% planu rocznego wynoszącego 313 509,00 zł. Niniejsza wartość została wydatkowana na:
 - wynagrodzenia osobowe pracowników w kwocie 193 575,20 zł;
 - składki na ubezpieczenia społeczne w kwocie 34 254,72 zł;
 - zakup usług pozostałych w kwocie 21 239,17 zł;
 - dodatkowe wynagrodzenie roczne w kwocie 13 429,47 zł;
 - zakup materiałów i wyposażenia w kwocie 10 448,19 zł;
 - odpisy na zakładowy fundusz świadczeń socjalnych w kwocie 6 378,00 zł;
 - podróże służbowe krajowe w kwocie 4 543,71 zł;
 - składki na Fundusz Pracy oraz Fundusz Solidarnościowy w kwocie 3 274,01 zł;
 - szkolenia pracowników niebędących członkami korpusu służby cywilnej w kwocie 2 039,00 zł;
 - opłaty z tytułu zakupu usług telekomunikacyjnych w kwocie 1 749,21 zł;
 - wydatki osobowe niezaliczone do wynagrodzeń w kwocie 826,88 zł;
 - zakup usług zdrowotnych w kwocie 170,00 zł;
 - różne opłaty i składki w kwocie 165,00 zł;
 - podatek od nieruchomości w kwocie 110,00 zł.
- Usługi opiekuńcze i specjalistyczne usługi opiekuńcze wydatkowano kwotę 58 907,79 zł, co stanowi 77,96% planu rocznego wynoszącego 75 557,00 zł. Niniejsza wartość została wydatkowana na:
 - wynagrodzenia osobowe pracowników w kwocie 25 865,72 zł;
 - wynagrodzenia bezosobowe w kwocie 20 920,00 zł;
 - składki na ubezpieczenia społeczne w kwocie 4 933,66 zł;
 - odpisy na zakładowy fundusz świadczeń socjalnych w kwocie 4 020,00 zł;
 - dodatkowe wynagrodzenie roczne w kwocie 2 784,60 zł;
 - wydatki osobowe niezaliczone do wynagrodzeń w kwocie 211,38 zł;
 - zakup usług zdrowotnych w kwocie 120,00 zł;
 - składki na Fundusz Pracy oraz Fundusz Solidarnościowy w kwocie 52,43 zł.
- Pomoc w zakresie dożywiania wydatkowano kwotę 60 000,00 zł, co stanowi 88,24% planu rocznego wynoszącego 68 000,00 zł. Niniejsza wartość została wydatkowana na:
 - świadczenia społeczne w kwocie 60 000,00 zł.

- Pozostała działalność wydatkowano kwotę 5 197 569,67 zł, co stanowi 99,56% planu rocznego wynoszącego 5 220 776,00 zł. Niniejsza wartość została wydatkowana na:
 - świadczenia społeczne w kwocie 5 081 591,73 zł;
 - wynagrodzenia osobowe pracowników w kwocie 51 005,71 zł;
 - zakup usług pozostałych w kwocie 17 339,68 zł;
 - świadczenia społeczne wypłacane obywatelom Ukrainy przebywającym na terytorium RP w kwocie 14 400,00 zł;
 - wynagrodzenia bezosobowe w kwocie 12 000,00 zł;
 - zakup materiałów i wyposażenia w kwocie 9 835,25 zł;
 - składki na ubezpieczenia społeczne w kwocie 8 735,49 zł;
 - składki na Fundusz Pracy oraz Fundusz Solidarnościowy w kwocie 919,46 zł;
 - szkolenia pracowników niebędących członkami korpusu służby cywilnej w kwocie 779,00 zł;
 - opłaty z tytułu zakupu usług telekomunikacyjnych w kwocie 676,05 zł;
 - zakup towarów (w szczególności materiałów, leków, żywności) w związku z pomocą obywatelom Ukrainy w kwocie 272,90 zł;
 - zakup usług związanych z pomocą obywatelom Ukrainy w kwocie 14,40 zł

POZOSTAŁE ZADANIA W ZAKRESIE POLITYKI SPOŁECZNEJ

Wydatki bieżące w ramach działu zostały zaplanowane w kwocie 104 207,00 zł, zaś zrealizowane w kwocie 100 511,27 zł, w rezultacie stopień realizacji wydatków bieżących wyniósł 96,45%. Środki te przeznaczono następująco:

- Pozostała działalność wydatkowano kwotę 100 511,27 zł, co stanowi 96,45% planu rocznego wynoszącego 104 207,00 zł. Niniejsza wartość została wydatkowana na:
 - różne opłaty i składki w kwocie 88 746,67 zł;
 - zakup materiałów i wyposażenia w kwocie 10 330,00 zł;
 - wynagrodzenia osobowe pracowników w kwocie 1 200,00 zł;
 - składki na ubezpieczenia społeczne w kwocie 205,20 zł;
 - składki na Fundusz Pracy oraz Fundusz Solidarnościowy w kwocie 29,40 zł.

EDUKACYJNA OPIEKA WYCHOWAWCZA

Wydatki bieżące w ramach działu zostały zaplanowane w kwocie 170 000,00 zł, zaś zrealizowane w kwocie 166 353,35 zł, w rezultacie stopień realizacji wydatków bieżących wyniósł 97,85%. Środki te przeznaczono następująco:

- Pomoc materialna dla uczniów o charakterze socjalnym wydatkowano kwotę 166 353,35 zł, co stanowi 97,85% planu rocznego wynoszącego 170 000,00 zł. Niniejsza wartość została wydatkowana na:
 - stypendia dla uczniów w kwocie 166 353,35 zł.

RODZINA

Wydatki bieżące w ramach działu zostały zaplanowane w kwocie 5 638 228,00 zł, zaś zrealizowane w kwocie 5 629 151,87 zł, w rezultacie stopień realizacji wydatków bieżących wyniósł 99,84%. Środki te przeznaczono następująco:

- Świadczenie wychowawcze wydatkowano kwotę 2 380 268,53 zł, co stanowi 99,89% planu rocznego wynoszącego 2 382 936,00 zł. Niniejsza wartość została wydatkowana na:
 - świadczenia społeczne w kwocie 2 361 542,10 zł;

- zwrot dotacji oraz płatności wykorzystanych niezgodnie z przeznaczeniem lub wykorzystanych z naruszeniem procedur, o których mowa w art. 184 ustawy, pobranych nienależnie lub w nadmiernej wysokości w kwocie 9 502,85 zł;
- zakup usług pozostałych w kwocie 3 625,23 zł;
- dodatkowe wynagrodzenie roczne w kwocie 2 018,92 zł;
- pozostałe odsetki w kwocie 1 432,38 zł;
- zakup materiałów i wyposażenia w kwocie 1 309,00 zł;
- opłaty z tytułu zakupu usług telekomunikacyjnych w kwocie 440,93 zł;
- składki na ubezpieczenia społeczne w kwocie 347,66 zł;
- składki na Fundusz Pracy oraz Fundusz Solidarnościowy w kwocie 49,46 zł;
- Świadczenia rodzinne, świadczenie z funduszu alimentacyjnego oraz składki na ubezpieczenia emerytalne i rentowe z ubezpieczenia społecznego wydatkowano kwotą 3 026 183,95 zł, co stanowi 99,80% planu rocznego wynoszącego 3 032 375,00 zł. Niniejsza wartość została wydatkowana na:
 - świadczenia społeczne w kwocie 2 704 047,41 zł;
 - składki na ubezpieczenia społeczne w kwocie 241 709,72 zł;
 - wynagrodzenia osobowe pracowników w kwocie 54 636,19 zł;
 - zakup usług pozostałych w kwocie 7 626,01 zł;
 - wynagrodzenia bezosobowe w kwocie 6 000,00 zł;
 - dodatkowe wynagrodzenie roczne w kwocie 4 937,56 zł;
 - zwrot dotacji oraz płatności wykorzystanych niezgodnie z przeznaczeniem lub wykorzystanych z naruszeniem procedur, o których mowa w art. 184 ustawy, pobranych nienależnie lub w nadmiernej wysokości w kwocie 3 453,20 zł;
 - odpisy na zakładowy fundusz świadczeń socjalnych w kwocie 2 079,00 zł;
 - składki na Fundusz Pracy oraz Fundusz Solidarnościowy w kwocie 907,87 zł;
 - pozostałe odsetki w kwocie 363,07 zł;
 - wydatki osobowe niezaliczone do wynagrodzeń w kwocie 283,22 zł;
 - opłaty z tytułu zakupu usług telekomunikacyjnych w kwocie 92,24 zł;
 - zakup materiałów i wyposażenia w kwocie 48,46 zł;
- Karta Dużej Rodziny wydatkowano kwotą 781,00 zł, co stanowi 100,00% planu rocznego wynoszącego 781,00 zł. Niniejsza wartość została wydatkowana na:
 - zakup materiałów i wyposażenia w kwocie 781,00 zł.
- Wspieranie rodziny wydatkowano kwotą 23 955,00 zł, co stanowi 100,00% planu rocznego wynoszącego 23 955,00 zł. Niniejsza wartość została wydatkowana na:
 - wynagrodzenia bezosobowe w kwocie 23 955,00 zł.
- Działalność placówek opiekuńczo-wychowawczych wydatkowano kwotą 135 784,66 zł, co stanowi 100,00% planu rocznego wynoszącego 135 785,00 zł. Niniejsza wartość została wydatkowana na:
 - zakup usług przez jednostki samorządu terytorialnego od innych jednostek samorządu terytorialnego w kwocie 135 784,66 zł.
- Składki na ubezpieczenie zdrowotne opłacane za osoby pobierające niektóre świadczenia rodzinne oraz za osoby pobierające zasiłki dla opiekunów wydatkowano kwotą 62 178,73 zł, co stanowi 99,65% planu rocznego wynoszącego 62 396,00 zł. Niniejsza wartość została wydatkowana na:
 - składki na ubezpieczenie zdrowotne w kwocie 62 178,73 zł.

GOSPODARKA KOMUNALNA I OCHRONA ŚRODOWISKA

Wydatki bieżące w ramach działu zostały zaplanowane w kwocie 1 550 053,39 zł, zaś zrealizowane w kwocie 965 947,35 zł, w rezultacie stopień realizacji wydatków bieżących wyniósł 62,32%. Środki te przeznaczono

następująco:

- Gospodarka odpadami komunalnymi wydatkowano kwotę 573 480,04 zł, co stanowi 75,26% planu rocznego wynoszącego 761 975,82 zł. Niniejsza wartość została wydatkowana na:
 - zakup usług pozostałych w kwocie 516 154,68 zł;
 - wynagrodzenia osobowe pracowników w kwocie 30 060,00 zł;
 - kary, odszkodowania i grzywny wypłacane na rzecz osób prawnych i innych jednostek organizacyjnych w kwocie 13 489,00 zł;
 - składki na ubezpieczenia społeczne w kwocie 5 470,00 zł;
 - zakup materiałów i wyposażenia w kwocie 3 774,87 zł;
 - dodatkowe wynagrodzenie roczne w kwocie 2 015,95 zł;
 - wpłaty na Państwowy Fundusz Rehabilitacji Osób Niepełnosprawnych w kwocie 889,00 zł;
 - odpisy na zakładowy fundusz świadczeń socjalnych w kwocie 832,00 zł;
 - składki na Fundusz Pracy oraz Fundusz Solidarnościowy w kwocie 794,54 zł.
- Utrzymanie zieleni w miastach i gminach wydatkowano kwotę 82 313,30 zł, co stanowi 86,76% planu rocznego wynoszącego 94 879,00 zł. Niniejsza wartość została wydatkowana na:
 - wynagrodzenia osobowe pracowników w kwocie 53 136,00 zł;
 - składki na ubezpieczenia społeczne w kwocie 9 709,25 zł;
 - zakup materiałów i wyposażenia w kwocie 6 474,53 zł;
 - dodatkowe wynagrodzenie roczne w kwocie 3 427,20 zł;
 - podróże służbowe krajowe w kwocie 2 971,61 zł;
 - wpłaty na Państwowy Fundusz Rehabilitacji Osób Niepełnosprawnych w kwocie 1 778,00 zł;
 - odpisy na zakładowy fundusz świadczeń socjalnych w kwocie 1 663,00 zł;
 - zakup usług pozostałych w kwocie 1 542,00 zł;
 - składki na Fundusz Pracy oraz Fundusz Solidarnościowy w kwocie 1 391,09 zł;
 - wydatki osobowe niezaliczone do wynagrodzeń w kwocie 220,62 zł;
- Ochrona powietrza atmosferycznego i klimatu wydatkowano kwotę 57 768,62 zł, co stanowi 83,69% planu rocznego wynoszącego 69 024,00 zł. Niniejsza wartość została wydatkowana na:
 - zakup usług pozostałych w kwocie 40 398,60 zł;
 - wynagrodzenia osobowe pracowników w kwocie 9 283,00 zł;
 - zakup materiałów i wyposażenia w kwocie 4 929,50 zł;
 - składki na ubezpieczenia społeczne w kwocie 1 655,78 zł;
 - wpłaty na Państwowy Fundusz Rehabilitacji Osób Niepełnosprawnych w kwocie 449,00 zł;
 - odpisy na zakładowy fundusz świadczeń socjalnych w kwocie 416,00 zł;
 - dodatkowe wynagrodzenie roczne w kwocie 399,50 zł;
 - składki na Fundusz Pracy oraz Fundusz Solidarnościowy w kwocie 237,24 zł.
- Oświetlenie ulic, placów i dróg wydatkowano kwotę 197 895,12 zł, co stanowi 37,67% planu rocznego wynoszącego 525 332,57 zł. Niniejsza wartość została wydatkowana na:
 - zakup energii w kwocie 154 867,82 zł;
 - zakup usług remontowych w kwocie 40 000,00 zł;
 - zakup usług pozostałych w kwocie 3 027,30 zł;
- Pozostałe działania związane z gospodarką odpadami wydatkowano kwotę 28 839,67 zł, co stanowi 46,62% planu rocznego wynoszącego 61 860,00 zł. Niniejsza wartość została wydatkowana na:
 - zakup usług pozostałych w kwocie 28 839,67 zł.
- Pozostała działalność wydatkowano kwotę 25 650,60 zł, co stanowi 69,36% planu rocznego wynoszącego 36 982,00 zł. Niniejsza wartość została wydatkowana na:

- wpłaty gmin i powiatów na rzecz innych jednostek samorządu terytorialnego oraz związków gmin, związków powiatowo-gminnych, związków powiatów, związków metropolitalnych na dofinansowanie zadań bieżących w kwocie 18 982,00 zł;
- zakup materiałów i wyposażenia w kwocie 4 083,20 zł;
- zakup usług pozostałych w kwocie 2 585,40 zł;

KULTURA I OCHRONA DZIEDZICTWA NARODOWEGO

Wydatki bieżące w ramach działu zostały zaplanowane w kwocie 245 000,00 zł, zaś zrealizowane w kwocie 233 185,48 zł, w rezultacie stopień realizacji wydatków bieżących wyniósł 95,18%. Środki te przeznaczono następująco:

- Domy i ośrodki kultury, świetlice i kluby zaplanowano 5 000,00 zł;
- Biblioteki wydatkowano kwotę 233 185,48 zł, co stanowi 97,16% planu rocznego wynoszącego 240 000,00 zł. Niniejsza wartość została wydatkowana na:
 - dotacja podmiotowa z budżetu dla samorządowej instytucji kultury w kwocie 233 185,48 zł.

KULTURA FIZYCZNA

Wydatki bieżące w ramach działu zostały zaplanowane w kwocie 85 156,00 zł, zaś zrealizowane w kwocie 26 337,70 zł, w rezultacie stopień realizacji wydatków bieżących wyniósł 30,93%. Środki te przeznaczono następująco:

- Obiekty sportowe wydatkowano kwotę 26 337,70 zł, co stanowi 30,93% planu rocznego wynoszącego 85 156,00 zł. Niniejsza wartość została wydatkowana na:
 - zakup materiałów i wyposażenia w kwocie 7 783,08 zł;
 - zakup usług pozostałych w kwocie 7 722,86 zł;
 - zakup energii w kwocie 6 540,32 zł;
 - dodatkowe wynagrodzenie roczne w kwocie 3 008,32 zł;
 - różne opłaty i składki w kwocie 695,00 zł;
 - składki na ubezpieczenia społeczne w kwocie 514,42 zł;
 - składki na Fundusz Pracy oraz Fundusz Solidarnościowy w kwocie 73,70 zł.

WYDATKI MAJĄTKOWE

Wydatki majątkowe Gminy Ciepiałów w 2022 roku zostały wykonane na poziomie 7 450 418,70 zł, tj. w 99,37% w stosunku do planu po zmianach wynoszącego 7 497 409,61 zł. Wydatki realizowane były bez większych odchyleń. Wartości zrealizowanych w 2022 roku wydatków majątkowych według działów przedstawia tabela poniżej.

Tabela 8: Realizacja planu zadań inwestycyjnych w 2022 roku w Gminie Ciepiałów.

Dział	Rozdział	Paragraf	Treść	Plan	Wykonanie	%
010			Rolnictwo i łowiectwo	259 284,00	251 284,00	96,91
	01043		Infrastruktura wodociągowa wsi	55 000,00	55 000,00	100,00
		6050	Wydatki inwestycyjne jednostek budżetowych	55 000,00	55 000,00	100,00
			Wykonanie dokumentacji technicznej budowy odcinka sieci wodociągowej Świsielice - Drezno	55 000,00	55 000,00	100,00
	01044		Infrastruktura sanitacyjna wsi	204 284,00	196 284,00	96,08
		6050	Wydatki inwestycyjne jednostek budżetowych	136 284,00	136 284,00	100,00
			Zakup i montaż dmuchaw wraz z systemem napowietrzania ścieków w oczyszczalni ścieków w Ciepiałowie	136 284,00	136 284,00	100,00

	6230	Dotacja celowa z budżetu na finansowanie lub dofinansowanie kosztów realizacji inwestycji i zakupów inwestycyjnych jednostek nie zaliczanych do sektora finansów publicznych	68 000,00	60 000,00	88,24
		Dofinansowanie kosztów budowy przydomowych oczyszczalni ścieków na terenie Gminy Ciepiałów	68 000,00	60 000,00	88,24
710		Działalność usługowa	100 000,00	100 000,00	100,00
	71095	Pozostała działalność	100 000,00	100 000,00	100,00
	6060	Wydatki na zakupy inwestycyjne jednostek budżetowych	100 000,00	100 000,00	100,00
		Zakup aparatu do laseroterapii z osprzętem na potrzeby fizjoterapii w Pcinie	42 000,00	42 000,00	100,00
		Zakup aparatu do ultradźwięków z osprzętem na potrzeby fizjoterapii w Pcinie	20 000,00	20 000,00	100,00
		Zakup spirometru z osprzętem na potrzeby fizjoterapii w Pcinie	20 000,00	20 000,00	100,00
		Zakup urządzenia do ćwiczeń o zmiennym oporze z oprzyrządowaniem na potrzeby fizjoterapii w Pcinie	18 000,00	18 000,00	100,00
750		Administracja publiczna	52 104,43	52 080,91	99,95
	75023	Urzędy gmin (miast i miast na prawach powiatu)	40 000,00	39 976,48	99,94
	6050	Wydatki inwestycyjne jednostek budżetowych	15 000,00	14 976,48	99,84
		Zakup i montaż nagłośnienia do sali konferencyjnej w budynku Urzędu Gminy	15 000,00	14 976,48	99,84
	6060	Wydatki na zakupy inwestycyjne jednostek budżetowych	25 000,00	25 000,00	100,00
		Zakup iluminacji - ozdobne jajko wielkanocne	25 000,00	25 000,00	100,00
	75095	Pozostała działalność	12 104,43	12 104,43	100,00
	6067	Wydatki na zakupy inwestycyjne jednostek budżetowych	12 104,43	12 104,43	100,00
		Zakup urządzenia zapory sieciowej typu UTM w ramach projektu "Cyfrowa Gmina"	12 104,43	12 104,43	100,00
754		Bezpieczeństwo publiczne i ochrona przeciwpożarowa	905 240,00	904 400,00	99,91
	75412	Ochotnicze straże pożarne	905 240,00	904 400,00	99,91
	6050	Wydatki inwestycyjne jednostek budżetowych	122 840,00	122 000,00	99,32
		/P/Budowa remizy OSP w Bąkowej wraz z zagospodarowaniem terenu	122 840,00	122 000,00	99,32
	6060	Wydatki na zakupy inwestycyjne jednostek budżetowych	53 000,00	53 000,00	100,00
		Zakup zestawu narzędzi hydraulicznych dla OSP w Łaziskach	53 000,00	53 000,00	100,00
	6100	Wydatki na zadania inwestycyjne realizowane ze środków otrzymanych z Rządowego Funduszu Inwestycji Lokalnych.	729 400,00	729 400,00	100,00
		/P/Budowa remizy OSP w Bąkowej wraz z zagospodarowaniem terenu	729 400,00	729 400,00	100,00
801		Oświata i wychowanie	2 624 135,18	2 619 517,87	99,82
	80101	Szkoły podstawowe	2 196 648,18	2 192 030,87	99,79
	6050	Wydatki inwestycyjne jednostek budżetowych	1 651 841,00	1 649 253,69	99,84
		/P/Budowa basenu przy PSP w Ciepiałowie	1 160 600,00	1 158 013,03	99,78
		/P/Dostosowanie budynku SPZOZ przy ul. Papuzińskiego na PSP w Ciepiałowie	176 241,00	176 240,66	100,00
		Budowa podjazdu do Publicznej Szkoły Podstawowej w Ciepiałowie od ul. Źródlanej	85 000,00	85 000,00	100,00
		Opracowanie dokumentacji technicznej poprawy efektywności energetycznej budynku szkoły podstawowej w Bąkowej wraz z zagospodarowaniem terenu i budową infrastruktury sportowej	80 000,00	80 000,00	100,00
		Rozbudowa kotłowni olejowej w budynku Publicznej Szkoły Podstawowej w Ciepiałowie ul. Lekarska	150 000,00	150 000,00	100,00
	6060	Wydatki na zakupy inwestycyjne jednostek budżetowych	50 000,00	47 970,00	95,94
		Zakup samochodu osobowego na potrzeby Publicznej Szkoły Podstawowej w Ciepiałowie	50 000,00	47 970,00	95,94
	6100	Wydatki na zadania inwestycyjne realizowane ze środków otrzymanych z Rządowego Funduszu Inwestycji Lokalnych.	494 807,18	494 807,18	100,00
		/P/Budowa basenu przy PSP w Ciepiałowie	494 807,18	494 807,18	100,00
	80104	Przedszkola	427 487,00	427 487,00	100,00
	6050	Wydatki inwestycyjne jednostek budżetowych	427 487,00	427 487,00	100,00
		/P/Rozbudowa budynku Przedszkola Samorządowego w Wielgim wraz z zagospodarowaniem terenu	427 487,00	427 487,00	100,00
900		Gospodarka komunalna i ochrona środowiska	600 250,00	566 743,25	94,42
	90005	Ochrona powietrza atmosferycznego i klimatu	124 000,00	96 000,00	77,42

	6230	Dotacja celowa z budżetu na finansowanie lub dofinansowanie kosztów realizacji inwestycji i zakupów inwestycyjnych jednostek nie zaliczanych do sektora finansów publicznych	124 000,00	96 000,00	77,42
		Dofinansowanie kosztów budowy instalacji kolektorów słonecznych na budynkach mieszkalnych na obszarze gminy Ciepielów	76 000,00	48 000,00	63,16
		Dofinansowanie kosztów wymiany źródeł ciepła w mieszkalnych budynkach na obszarze gminy Ciepeliów	48 000,00	48 000,00	100,00
	90015	Oświetlenie ulic, placów i dróg	144 000,00	144 000,00	100,00
	6050	Wydatki inwestycyjne jednostek budżetowych	144 000,00	144 000,00	100,00
		Modernizacja oświetlenia ulicznego na energooszczędne we wsi Kałków	48 000,00	48 000,00	100,00
		Modernizacja oświetlenia ulicznego na energooszczędne we wsi Kochanów - Sajdy	24 000,00	24 000,00	100,00
		Modernizacja oświetlenia ulicznego na energooszczędne we wsi Pasieki	24 000,00	24 000,00	100,00
		Modernizacja oświetlenia ulicznego na energooszczędne we wsi Ranachów B	24 000,00	24 000,00	100,00
		Modernizacja oświetlenia ulicznego na energooszczędne we wsi Stare Gardzienice	24 000,00	24 000,00	100,00
	90095	Pozostała działalność	332 250,00	326 743,25	98,34
	6050	Wydatki inwestycyjne jednostek budżetowych	253 500,00	247 993,25	97,83
		Zagospodarowanie wschodniej części Placu Zwycięstwa w Ciepeliowie etap II	163 500,00	157 993,25	96,63
		Budowa miejsca spotkań i rekreacji oraz placu zabaw we wsi Kochanów	50 000,00	50 000,00	100,00
		Budowa miejsca spotkań i rekreacji w miejscowości Wólka Dąbrowska	25 000,00	25 000,00	100,00
		Budowa siłowni zewnętrznej we wsi Podgórze	15 000,00	15 000,00	100,00
	6650	Wpłaty gmin i powiatów na rzecz innych jednostek samorządu terytorialnego oraz związków gmin, związków powiatowo-gminnych lub związków powiatów na dofinansowanie zadań inwestycyjnych i zakupów inwestycyjnych	78 750,00	78 750,00	100,00
		Wpłata gmin na rzecz związku gmin	78 750,00	78 750,00	100,00
926		Kultura fizyczna	2 956 396,00	2 956 392,67	100,00
	92695	Pozostała działalność	2 956 396,00	2 956 392,67	100,00
	6050	Wydatki inwestycyjne jednostek budżetowych	456 693,00	456 690,32	100,00
		Budowa mini kompleksu sportowo – rekreacyjnego w miejscowości Chotyże	56 725,00	56 724,39	100,00
		Budowa mini kompleksu sportowo – rekreacyjnego w miejscowości Kałków	57 405,00	57 404,18	100,00
		Budowa mini kompleksu sportowo – rekreacyjnego w miejscowości Pcin	61 968,00	61 967,42	100,00
		Budowa mini kompleksu sportowo – rekreacyjnego w miejscowości Stary Ciepeliów	58 468,00	58 467,60	100,00
		Budowa mini kompleksu sportowo – rekreacyjnego w miejscowości Wielgie	72 127,00	72 126,73	100,00
		Dokumentacja projektowa i budowa toru rowerowego PUMTRACK KIDS na terenie kompleksu sportowo rekreacyjnego w Ciepeliowie	150 000,00	150 000,00	100,00
	6058	Wydatki inwestycyjne jednostek budżetowych	179 040,00	179 040,00	100,00
		/P/Budowa mini kompleksu sportowo – rekreacyjnego w miejscowości Świesielice	179 040,00	179 040,00	100,00
	6059	Wydatki inwestycyjne jednostek budżetowych	235 456,00	235 455,35	100,00
		/P/Budowa mini kompleksu sportowo – rekreacyjnego w miejscowości Świesielice	235 456,00	235 455,35	100,00
	6370	Wydatki poniesione ze środków z Rządowego Funduszu Polski Ład: Program Inwestycji Strategicznych na realizację zadań inwestycyjnych	2 085 207,00	2 085 207,00	100,00
		Budowa mini kompleksu sportowo – rekreacyjnego w miejscowości Chotyże	375 514,00	375 514,00	100,00
		Budowa mini kompleksu sportowo – rekreacyjnego w miejscowości Kałków	381 634,00	381 634,00	100,00
		Budowa mini kompleksu sportowo – rekreacyjnego w miejscowości Pcin	422 709,00	422 709,00	100,00
		Budowa mini kompleksu sportowo – rekreacyjnego w miejscowości Stary Ciepeliów	391 213,00	391 213,00	100,00
		Budowa mini kompleksu sportowo – rekreacyjnego w miejscowości Wielgie	514 137,00	514 137,00	100,00
		Razem	7 497 409,61	7 450 418,70	99,37

IV. INFORMACJA O STANIE MIENIA KOMUNALNEGO

Własność komunalną Gminy potwierdzoną prawomocnymi decyzjami Wojewody, bądź nabytą notarialnie lub sądownie stanowią nieruchomości gruntowe o ogólnej powierzchni 33,4009 ha, z czego 21,4300 ha jest zabudowane budynkami mieszkalnymi lub innymi użyteczności publicznej.

5 nieruchomości o ogólnej powierzchni 0,97 ha oddane jest notarialnie w wieczyste użytkowanie.

3,456 ha jest w zarządzie jednostek budżetowych - oświatowych działających na terenie gminy.

W bezpośrednim zarządzie Gminy jest 28,9749 ha.

W roku 2022 dokonano realizacji na poniższe inwestycje:

1. Wykonanie podjazdu do szkoły Podstaw. w Ciepeliowie od ul. Źródlanej o wartości 85000zł;
2. Wykonano rewitalizację wschodniej części Pl. Zwycięstwa w Ciepeliowie za kwotę 157 993,25 zł;
3. Zakupiono sprzęt medyczny na potrzeby fizjoterapii w miejscowości Pcin o wartości 100 000,00 zł;
4. W ramach uatrakcyjnienia wizerunku w Ciepeliowie zakupiono iluminację świetlną w formie jajka wielkanocnego za kwotę 25 000 zł;
5. Wykonano tor rowerowy PUMTRACK KIDS na kompleksie sportowo-rekreacyjnym w Ciepeliowie o wartości 150 000 zł;
6. Nabyto na własność w drodze Decyzji Nr 1047/R/2022 Wojewody Mazowieckiego nieruchomość w Mariankach i Kałkowie o wartości 20 100,00 zł;
7. Wybudowano remizę OSP Bąkowa z zagospodarowaniem terenu oraz wykonaniem napisów za kwotę 1 117 415,07 zł;
8. Wykonano modernizację oświetlenia ulicznego na lampy energooszczędne w miejscowości Ranachów B, Stare Gardzienice, Pasieki, Kałków, Kochanów Sajdy za kwotę 146 000 zł;
9. Wybudowanie placu zabaw w miejscowości Kochanów oraz siłowni zewnętrznej w miejscowości Podgórze o wartości 65 000 zł;
10. Rozbudowano kotłownię olejową w budynku PSP w Ciepeliowie ul. Lekarska za kwotę 150 000,00 zł;
11. Wybudowano miejsca spotkań i rekreacji w miejsc.: Wólka Dąbrowska za kwotę 25000 zł
12. Nabyto na własność w drodze Decyzji Nr 2013/R/2022 Wojewody Mazowieckiego drogę w Świesielicach o wartości 21 800,00 zł;
13. Wykonano fotowoltaikę na budynku OSP Bąkowa za kwotę 61 901,34 zł;
14. Zakupiono zestaw narzędzi hydraulicznych WEBER dla jednostki OSP Łaziska za kwotę 53 000,00 zł;
15. W budynku Urzędu Gminy Ciepeliów zamontowano nagłośnienie do Sali konferencyjnej o wartości 14 976,48 zł ;
16. Podłączenie do sieci budynku remizy OSP Bąkowa za kwotę 2 683,59 zł;
17. Wybudowano mini kompleksy sportowo – rekreacyjne w miejscowości Chotyże, Pcin, Wielgie, Stary Ciepeliów, Kałków za kwotę 2 426 097,32 zł;
18. Zakupiono samochód Fiat Fiurino za kwotę 47 970,00 zł;
19. Zakupiono urządzenie typu UTM – FortiGate 40F wraz z oprogramowaniem o wartości 12 104,43 zł;

Część tabelaryczna mienia gminy stanowi informację o stanie mienia komunalnego.

Wyszczególnienie	J.M	Stan na 31.12. 2021r.	Zwiększenia /+/ Zmniejszenia -/-	Stan na 31.12. 2022r.	w tym:					Dochody uzyskiwane z tytułu gospodar. mieniem	Wydatki ponoszone z tytułu gospodar. mieniem
					w bepośrednim zarządzie	w zarządzie jednostek zakładów budżet.	Dzierżawa najem	wieczyste użytkowanie	inne formy /udział w spółkach/		
1	2	3	4	5	6	7	8	9	10	11	12
GRUNTY	ha	31,6209	1,78	33,4009	28,9749	3,4560	----	0,97	----	-----	-----
w tym:	zi	427002,23	41900,00	468902,23	303608,71	110007,52	----	55286,00	-----	10664,00	-----
- rolne	ha	2,35	-----	2,35	2,35	----	----	-----	-----	-----	-----
	zi	13683,46	-----	13683,46	13683,46	----	----	-----	-----	9006,00	-----
- działki budowlane	ha	20,74	0,69	21,43	16,32	3,4560	----	0,97	-----	-----	-----
	zi	319647,77	20100,00	339747,77	154354,25	110007,52	----	55286,00	-----	1658,00	-----
- grunty pozostałe	ha	8,53	1,09	9,62	9,62	----	-----	-----	-----	-----	-----
	zi	93671,00	21800,00	115471,00	93671,00	----	-----	-----	-----	-----	-----
BUDYNKI w tym:	m ²	12927,58	-----	12927,58	5044,32	6487,48	1 395,78	-----	-----	-----	-----
	zi	18 367 083,92	842 373,97	19 209 457,89	5 967 509,33	11 535 764	1 706 184,56	-----	-----	91741	1502
- mieszkalne	m ²	439,17	-----	439,17	-----	-----	439,17	-----	-----	-----	-----
	zi	51 954,94	-----	51 954,94	-----	-----	51 954,94	-----	-----	55042	1502
-obiekty szkolne	m ²	7670,85	-----	7670,85	1183,37	6487,48	-----	-----	-----	-----	-----
	zi	11 848 454,93	-----	11 848 454,93	312 690,93	11535764	-----	-----	-----	-----	-----
-obiekty kulturalne	m ²	-----	-----	-----	-----	-----	-----	-----	-----	-----	-----
	zi	-----	-----	-----	-----	-----	-----	-----	-----	-----	-----
-obiekty szużby zdrowia	m ²	924,04	-----	924,04	334,91	-----	589,13	-----	-----	-----	-----
	zi	2 029 913,16	-----	2 029 913,16	826 798,54	-----	1 203 114,62	-----	-----	-----	-----
- pozostałe budynki	m ²	3893,52	-----	3893,52	3526,04	-----	367,48	-----	-----	-----	-----
	zi	4 436 760,89	842 373,97	5 279 134,86	4 828 019,86	-----	451 115,00	-----	-----	36699	-----
BUDOWLE w tym:	zi	49 879 987,12	3 482 075,74	53 362 062,86	52 175 828,30	1 186 234,56	-----	-----	-----	621687	900383
- wodociągi	km	172,929	----	172,929	172,929	----	-----	-----	-----	-----	-----
	zi	12 352 557,88	----	12 352 557,88	12 352 557,88	----	-----	-----	-----	480668	760222
- oczyszczalnie ścieków	szt.	412	----	412	412	----	-----	-----	-----	-----	-----
	zi	4 145 731,96	136 284	4 282 015,96	4 282 015,96	----	-----	-----	-----	141019	21859
- wysypiska	szt.	1	-----	1	1	----	-----	-----	-----	-----	-----
	zi	257 767,87	-----	257 767,87	257 767,87	----	-----	-----	-----	-----	3444
- ulice, drogi	km	118,748	-----	118,748	118,748	----	-----	-----	-----	-----	-----
	zi	20 478 265,05	144 000,00	20 622 265,05	20 622 265,05	----	-----	-----	-----	-----	88520
- obiekty sportowe	szt.	11	7	18	18	----	-----	-----	-----	-----	-----
	zi	4 555 185,25	2 666 097,32	7 221 282,57	7 221 282,57	----	-----	-----	-----	-----	26338
- kanalizacja	km	6,7	-----	6,7	6,7	----	-----	-----	-----	-----	-----
	zi	1 101 198,67	-----	1 101 198,67	1 101 198,67	----	-----	-----	-----	-----	-----
-budowle pozostałe	zi	6 989 280,44	450 694,42 85000	7 524 974,86	6 338 740,30	1 186 234,56	-----	-----	-----	-----	-----
ŚRODKI TRWAŁE	zi	7 583 118,53	59 005,77 40 000,00 -40 000,00 150 000,00 153 000,00	7 792 124,30	7 150 407,19	641717,11	-----	-----	-----	-----	-----
ŚRODKI TRANSPORT	szt.	14	-----	14	13	1	-----	-----	-----	-----	-----
	zi	2 554 385,96	47 970,00 -15 471	2 586 884,96	2 538 914,96	47 970,00	-----	-----	-----	-----	470911
OGÓŁEM		78811577,76	4 607 854,48	83 419 432,24	68 136 268,49	13 521 693,19	1 706 184,56	55286,00	-----	-----	-----
INWESTYCJE Stan zaangażowania	zi	2038952,82	2441243,22	4480196,04	-----	-----	-----	-----	-----	-----	-----
Lokaty kapitałowe	zi	-----	-----	-----	-----	-----	-----	-----	-----	-----	-----
OGÓŁEM WARTOŚĆ MAJĄTKU	zi	80 850 530,58	7 049 097,70	87899628,28	68 136 268,49	13521693,19	1 706 184,56	55 286	-----	724092,00	1372796

V. SPÓŁKI KOMUNALNE I JEDNOSTKI ORGANIZACYJNE GMINY

W gminie nie funkcjonują spółki komunalne. W gminie funkcjonują następujące jednostki budżetowe:

1. Instytucja Kultury - Gminna Biblioteka Publiczna w Ciepeliowie:
 - a) Filia w Wielgiem.
 2. Zespół Szkolno – Przedszkolny w Ciepeliowie:
 - a) Samorządowe Przedszkole w Wielgiem,
 - b) Publiczna Szkoła Podstawowa im. dr Papużyńskiego w Ciepeliowie,
 3. Publiczna Szkoła Podstawowa w Bąkowej,
 4. Gminny Ośrodek Pomocy Społecznej w Ciepeliowie
 5. Samodzielny Publiczny Zakład Opieki Zdrowotnej w Ciepeliowie.
- W jednostkach budżetowych nie byli zatrudnieni radni gminni.

VI. GOSPODARKA MIESZKANIOWA I KOMUNALNA

Na początku 2022 r. zasób mieszkaniowy gminy obejmował następujące mieszkania:

- w Ciepeliowie przy ul. Papużyńskiego 24 – w budynku znajduje się 4 mieszkania, o powierzchni 55 m² każde. Łączna powierzchnia mieszkań w tym budynku to 220,00 m², o przeciętnej liczbie 3 izb,
- w miejscowości Bąkowa – w budynku po byłym Ośrodku Zdrowia znajduje się 3 mieszkania, o powierzchni 48,40 m², 61,45 m², 110,17 m². Łączna powierzchnia mieszkań w tym budynku to 220,02 m², o przeciętnej liczbie 4 izb. Łącznie w zasobie gminy znajdowało się na dzień 1 stycznia 2022 r. 7 mieszkań.

Na dzień 31 grudnia 2022 r. – również znajdowało się 7 mieszkań.

Średnia powierzchnia użytkowa mieszkania wynosiła 62.86 m², w przeliczeniu na mieszkańca – 5,71 m². W 2022 r. nie oddano do użytkowania mieszkań znajdujących się w zasobie gminy. W 2022 r. nie wszczęto postępowań eksmisyjnych, dotyczących opuszczenia lokali mieszkalnych będących w zasobach gminy. Na dzień 31 grudnia 2022 r. zaległości w opłatach za mieszkania będące w zasobie gminy wynosiły łącznie 425,21 zł odsetki 4,52 zł. W 2022 r. Nie dokonano remontu mieszkań znajdujących się w zasobie komunalnym Gminy.

VII. PLANOWANIE PRZESTRZENNE

Na początku 2022 r. miejscowym planem zagospodarowania przestrzennego objęte było 100 % powierzchni gminy. W 2022 r. nie wydano żadnej decyzji o ustaleniu lokalizacji inwestycji celu publicznego.

W poprzednim roku nie wydano żadnej decyzji o warunkach zabudowy. Gmina pracuje na podstawie obowiązującego planu zagospodarowania przestrzennego. Realizacja inwestycji odbywa się na podstawie wydanych wypisów i wyrysów z planu miejscowego. W roku 2022 wydano 64 wypisów i wyrysów z miejscowego planu zagospodarowania przestrzennego gminy Ciepeliów.

VIII. PRZEDSIĘBIORCY

W 2022 roku zarejestrowano w gminie 10 nowych przedsiębiorców.

- wyrejestrowano 21 przedsiębiorców,
- dokonano zawieszenia 23 przedsiębiorców,
- dokonano zmiany w 31 wpisach,
- dokonano wznowienia prowadzenia działalności 16 przedsiębiorców.

W Centralnej Ewidencji i Informacji o Działalności Gospodarczej widnieje 200 przedsiębiorców działających na terenie gminy Ciepeliów.

IX. MIESZAŃCY GMINY

W okresie od 1 stycznia 2022 r. do końca 2022 r. liczba mieszkanek i mieszkańców zmniejszyła się o 46 osób w stosunku do roku 2021 r., przez co na dzień 31 grudnia 2022 r. wynosiła ona 5525 osób, w tym 2795 kobiet i 2730 mężczyzn.

W odniesieniu do poszczególnych kategorii wiekowych wygląda to następująco:

- liczba mieszkanek w wieku przedprodukcyjnym (17 lat i mniej) wynosiła 526 osób, a liczba mieszkańców – 524,
- liczba mieszkanek w wieku produkcyjnym (18-60 lat) wynosiła 1523 osób, a liczba mieszkańców w wieku produkcyjnym (18-65) wynosiła 1838,
- liczba mieszkanek w wieku poprodukcyjnym wynosiła 746, a liczba mieszkańców: 368.

Migracje przebiegały w kierunku miasta i wsi, związane były z zatrudnieniem i zmianą miejsca zamieszkania. Na początek 2022 r. na terenach wiejskich mieszkało 5571 osób. Na koniec 2022 r. dane te przedstawiały się następująco: 5525 osób.

Wykaz sołectw położonych na terenie gminy Ciepiałów wraz z liczbą osób zameldowanych na pobyt stały na dzień 31.12.2022 r.: Antoniów-Czerwona (194), Anusin (182), Bąkowa (320), Bielany (99), Borowiec (43), Chotyże (178), Ciepiałów (737), Ciepiałów-Kolonia (194), Kunegundów-Czarnolas (135), Dąbrowa (219), Drezno (97), Gardzienice-Kolonia (130), Kałków (253), Kawęczyn (68), Kochanów-Sajdy (52), Łaziska (406), Marianki (178), Pasieki (53), Pcin (260), Podgórze (83), Podolany (17), Ranachów B (139), Rekówka (123), Stare Gardzienice (119), Stary Ciepiałów (253), Świesielice (302), Wielgie (597), Wólka Dąbrowska (94).

W ujęciu statystycznym urodzeń, w roku 2017 urodziło się na terenie gminy 65 dzieci, w 2018: 66 dzieci, w 2019: 61 dzieci, w 2020: 64 dzieci. W 2021 r. narodziło się w gminie 53 dzieci, w 2022 urodziło się 43 dzieci tym 25 dziewczynki i 18 chłopców, a zmarło 69 osób. Wobec tego nie było przyrostu naturalnego w 2022 r.

X. SPRAWY OBYWATELSKIE

W 2022 roku przeprowadzono konsultacje dotyczące projektu Programu współpracy Gminy Ciepiałów z organizacjami pozarządowymi.

W dniu 29 listopada 2022 roku Zarządzeniem Nr 72/2022 Wójta Gminy Ciepiałów powołano Gminną Radę Działalności Pożytku Publicznego na kadencję 2022 – 2025.

Do urzędu wpłynęło w 2022 r. 10 wniosków o udostępnienie informacji publicznej. Na wszystkie 10 wniosków udostępniono informację wnioskodawcy. Wnioski dotyczyły głównie wydatków finansowych ponoszonych przez Urząd Gminy, planowanych inwestycji oraz obowiązujących w gminie programów. Natomiast zgodnie z danymi, przekazanymi przez kierowników gminnych jednostek organizacyjnych nie wpłynęły wnioski o udostępnienie informacji publicznej.

W 2022 r. funkcjonowało w gminie następujące organizacje pozarządowe (na podstawie Wykazu stowarzyszeń i organizacji pozarządowych opublikowanych w Biuletynie Informacji Publicznej Powiatu Lipskiego.):

- OSP w Ciepiałowie 27 – 310 Ciepiałów, ul. Kochanowskiego 10, KRS 0000108043
- OSP w Antoniowie 27 – 310 Ciepiałów, Antoniów 27a, KRS 0000118901
- OSP w Bąkowej 27 – 310 Ciepiałów, Bąkowa 45, KRS 0000116504
- OSP w Bielanych 27 – 310 Ciepiałów, Bielany 18A, KRS 0000255665
- OSP w Łaziskach 27 – 310 Ciepiałów, Łaziska 99, KRS 0000113547
- Klub Sportowy VIDEO w Ciepiałowie, 27-310 Ciepiałów, EKST.4220.13.1.2014,
- Gminny Klub Sportowy Lider Video Ciepiałów, 27-310 Ciepiałów, EKST.4220.15.2.2019,
- Klub Sportowy „SZWĘDAKI” Bąkowa 107, 27-310 Ciepiałów, EKST.4220.14.1.2015
- Stowarzyszenie Wspierające Rozwój Oświaty w Gminie Ciepiałów, Ciepiałów, 27 – 310 Ciepiałów, ul. Lekarska 1, KRS 0000259661
- Stowarzyszenie Rozwoju Wsi Gardzienice Kolonia, Gardzienice Kolonia 10, 27-310 Ciepiałów,

0000690233

- Stowarzyszenie Ludzi Sztuki „Grupa Działania” ul. Kochanowskiego 6, 27-310 Ciepiałów, 0000748400

- Polski Związek Wędkarski – Koło w Ciepiałowie, 27 – 310 Ciepiałów, ul. Czachowskiego 29

- Związek Kombatantów RP i Byłych Więźniów Politycznych – Koło w Ciepiałowie, 27 – 310 Ciepiałów, ul. Kochanowskiego 4

- Stowarzyszenie „Na rzecz Umocnienia Demokracji i Poszanowania Godności Obywatelskiej w Gminie Ciepiałów”, 27-310 Ciepiałów

W roku 2022 nie wspierano organizacji pozarządowych oraz innych podmiotów prowadzących działalność pożytku publicznego w związku z uchyleniem Uchwały XXXV/197/2021 Rady Gminy Ciepiałów z dnia 30 listopada 2021 roku w sprawie przyjęcia Programu współpracy Gminy Ciepiałów z organizacjami pozarządowymi oraz innymi podmiotami prowadzącymi działalność pożytku publicznego na rok 2022 przez WSA.

XI. POMOC SPOŁECZNA

W gminie Ciepiałów środki finansowe wydatkowane na zadania z zakresu polityki społecznej wyniosły w 2022 roku 11 764 133,98 zł. Poziom wydatków w stosunku do roku poprzedniego wzrósł o 1 982 630,98 zł. Tak znaczący wzrost wydatków jest konsekwencją realizacji przez GOPS w 2022 roku dodatkowych zadań tj. dodatek osłonowy, dodatek węglowy oraz dodatek dla gospodarstw domowych wykorzystujących inne źródła ciepła. W dziale 855 – Rodzina wydatkowano 5 614 400,37 zł. co stanowi 47,72 % ogólnych wydatków w zakresie polityki społecznej. W dziale 852 - Pomoc społeczna wydatkowano 6 004 133,61 zł. co stanowi 51,04 % ogólnych wydatków w zakresie polityki społecznej. W dziale 851 - Ochrona zdrowia 105 750 zł.

Beneficjentami środowiskowej pomocy społecznej w 2022 roku było 194 rodziny, z tego 99 osób jest w wieku produkcyjnym oraz 22 osoby w wieku poprodukcyjnym. Osób długotrwale korzystających jest 92.

W 2022r. na terenie gminy nie funkcjonowały placówki interwencyjne, domy pomocy społecznej, noclegownie, domy i schroniska dla bezdomnych, rodzinne domy pomocy, środowiskowe domy samopomocy lub inne ośrodki wsparcia dla osób z zaburzeniami psychicznymi, domy dla matek z małoletnimi dziećmi i kobiet w ciąży.

W 2022 roku średniomiesięcznie 184 rodziny otrzymywało zasiłki rodzinne wraz z dodatkami na dzieci. Kwota wydatków na świadczenia rodzinne w 2022r. wyniosła 3 022 367,68 zł.

W roku 2022- 537 rodzin pobierało świadczenie wychowawcze (tzw. 500+), na ten cel wydatkowano 2 369 333,30 zł. Świadczenie wychowawcze było wypłacane przez GOPS do 31 maja 2022 roku, następnie realizacja zadania została przekazana do ZUS.

W 2022 roku wypłacono stypendia szkolne na kwotę 166 353 zł.

W 2022 roku w Gminnym Ośrodku Pomocy Społecznej zatrudnionych było 9 pracowników.

- pracowników socjalnych –2
- opiekunek domowych – 1 osoba,
- pracownik świadczeń rodzinnych – 1 osoba,
- pracownik księgowości – 1 osoba,
- kierownik – 1 osoba,
- asystent rodziny – 1 osoba – umowa zlecenie
- osoby realizujące specjalistyczne usługi opiekuńcze(umowa zlecenie) – 2 osoby

W gminie Ciepiałów środki finansowe wydatkowane na zadania z zakresu polityki społecznej wyniosły w 2021 roku 9 781 503 zł. Poziom wydatków w stosunku do roku poprzedniego zmalał o 148 194 zł. W dziale 855 – Rodzina wydatkowano 8 968 214 zł. co stanowi 91,68% ogólnych wydatków w zakresie polityki społecznej. W dziale 852 - Pomoc społeczna wydatkowano 832 693 zł. co stanowi 78,51 % ogólnych wydatków w zakresie polityki społecznej. W dziale 851 - Ochrona zdrowia 80 249 zł. Najwięcej środków wydano na następujące pozycje budżetowe świadczenie wychowawcze, świadczenia rodzinne oraz zasiłki stałe.

Beneficjentami środowiskowej pomocy społecznej w 2021 roku było 250 osób, w tym 250 osobom przyznano świadczenia, z tego 149 osób jest w wieku produkcyjnym oraz 26 osób w wieku poprodukcyjnym. Osób długotrwale korzystających jest 112.

XII. OCHRONA ZDROWIA

W roku 2021 na terenie gminy Ciepiałów funkcjonował jeden podmiot. SPZOZ mieści się nadal w 2 budynkach: Batalionów Chłopskich (poradnia lekarza POZ) oraz Pcin 39 (poradnia rehabilitacyjna).

Stan osobowy pracowników SPZOZ Ciepiałów na dzień 31.12.2022 r.

Ogółem -13 pracowników w tym:

personel POZ -7 osób = 6 1/3 etatów

personel fizjoterapii 5 osób=4 3/4 etatów)

obsługa 2 osoby=1 1/2 etatu

administracja 2 osoby=2 etaty

Lekarze zatrudnieni na kontrakt lub umowę zlecenie: 4 osoby.

Pielęgniarki na umowę zlecenie: 2 osoby.

Liczba pacjentów korzystających ze świadczenia lekarza POZ w Ciepiałowie to: 3143 osoby.

Finansowanie pacjentów z NFZ/ kwota za pacjenta/ msc:

- Ubezpieczeni 0-6 rż	43,61 zł
- Ubezpieczeni 7-19 rż	19,38 zł
- Ubezpieczeni 20-39 rż	16,15 zł
- Ubezpieczeni 40-65 rż	21,64 zł
- Ubezpieczeni 66-75 rż	43,61 zł
- Ubezpieczeni powyżej 75 rż	50,07 zł

W gminie Ciepiałów funkcjonuje 1 apteka. Punktów aptecznych nie prowadzono.

XIII. BEZPIECZEŃSTWO PUBLICZNE

Na terenie Gminy Ciepiałów działa jeden Posterunek Policji, który obejmuje obszar działania całej gminy. Gmina Ciepiałów obsługiwana jest przez dzielnicowego st. asp. Arkadiusza Baranowskiego z Posterunku Policji w Ciepiałowie. Dzielnicowy obsługuje miejscowości w gminie Ciepiałów takie jak: Antoniów, Anusin, Bąkowa, Bielany, Borowiec, Chotyże, Ciepiałów, Czarnolas, Czerwona, Dąbrowa, Drezno, Gardzienice Kolonia, Kałków, Kochanów, Kunegundów, Łaziska, Marianki, Pasieki, Podgórze, Podolany, Sajdy, Stare Gardzienice, Wielgie, Wólka Dąbrowska.

W 2022 roku na terenie gminy Ciepiałów stwierdzono 52 przestępstwa. W odniesieniu do całego powiatu lipskiego, gdzie w 2022 roku odnotowano 489 przestępstw, stanowi to 10,63 % ogólnej liczby. Najczęściej ujawnianymi przestępstwami są przestępstwa narkotykowe oraz drogowe. Rodzaj i charakter przestępczości według kategorii: niealimentacyjne – 6,-uszczerbek na zdrowiu – 10,- inne przestępstwa 10,- gospodarcze 7,- drogowe 13,- narkotyki 6,-kradzież z włamaniem 5,- kradzież mienia 3,-

Na terenie Powiatu Lipskiego odnotowano 3759 interwencji policyjnych w tym 520 na terenie Gminy Ciepiałów – co stanowi 13,8 %. Nastąpił spadek interwencji policyjnych, natomiast nastąpił wzrost interwencji domowych. Podczas 90 interwencji domowych w 4 przypadkach stwierdzono przemoc w rodzinie wszczynając procedurę Niebieskiej Karty.

Wykroczenia na terenie Gminy Ciepiałów zakończone skierowaniem wniosku do Sądu: W 2022 roku na terenie powiatu lipskiego przeprowadzono 794 postępowań w sprawach o wykroczenia, z czego na terenie gminy Ciepiałów odnotowano 135 wykroczenia co stanowi 17 % wszystkich postępowań w sprawach o wykroczenia z terenu powiatu lipskiego.

Bezpieczeństwo w Ruchu Drogowym na drogach gminy Ciepiałów: na drogach Gminy Ciepiałów wydarzyło się 9 wypadków drogowych. W wypadkach śmierć poniosła 1 osoba oraz 14 osób zostało rannych. W ramach prowadzonych działań policjanci Komendy Powiatowej Policji w Lipsku w roku 2022 na terenie Gminy Ciepiałów zatrzymali 20 nietrzeźwych kierujących.

W dalszym ciągu realizowany jest program Krajowej Mapy Zagrożeń Bezpieczeństwa.

Za pośrednictwem aplikacji Krajowej Mapy Zagrożeń Bezpieczeństwa mieszkańcy zgłaszali zagrożenia. Na mapie powiatu lipskiego naniesiono 267 zgłoszeń w tym 19 na terenie Gminy Ciepiałów.

Policjanci Komendy Powiatowej Policji w Lipsku prowadzili działania prewencyjne propagujące zasady bezpieczeństwa, unikania zagrożeń oraz ograniczenia negatywnych zjawisk i przestrzegania norm prawnych przez mieszkańców. Działania podejmowano w obszarach, takich jak: uzależnienia, mowa nienawiści, cyberzagrożenia, handel ludźmi, bezpieczeństwo seniorów, bezpieczeństwo w ruchu drogowym.

Zespół ds. profilaktyki społecznej, nieletnich i patologii dzięki wsparciu samorządów podczas pikników i festynów organizował konkursy dla dzieci i młodzieży. Dużym zainteresowaniem wśród dzieci i młodzieży cieszył się konkurs plastyczny pod nazwą „Kalendarz bezpieczeństwa”.

Na poprawę bezpieczeństwa na terenie Gminy Ciepiałów w dużym stopniu wpływa praca dzielnicowego, który wykonując czynności wychodzi naprzeciw potrzebom mieszkańców poprzez:

- objęcie nadzorem rodzin patologicznych, młodzieży zagrożonej demoralizacją jak również utrzymywaniem kontaktu z dyrektorami szkół, pedagogami i wychowawcami szkolnymi, Gminnym Ośrodkiem Pomocy Społecznej; -inicjowanie i odbywanie spotkań środowiskowych (w czasie których omawiano stan bezpieczeństwa na terenie swojego rejonu oraz zbierał informacje, wnioski od mieszkańców do realizacji w celu poprawy ich poczucia bezpieczeństwa); - wskazywanie miejsc zagrożonych celem dyslokacji tam służb patrolowych; - udział w grupach roboczych w celu przeciwdziałania przemocy w rodzinie.

Celem ułatwienia mieszkańcom dotarcia do Policji dostępna jest aplikacja pod nazwą „MOJA KOMENDA”, gdzie mieszkańcy mogą znaleźć między innymi numer telefonu kontaktowego do poszczególnych dzielnicowych, sprawdzić jaki rejon dzielnicowy obsługuje, zwrócić się e-mailem w konkretnej sprawie.

XIV. TRANSPORT

Na terenie gminy nie funkcjonuje transport gminny ani międzygminny.

Realizowany jest natomiast przez PKS Radom, PKS Ostrowiec Świętokrzyski, linię dalekobieżną PKS „POLONUS” w Warszawie, prywatną linię komunikacyjną M.B. BUS oraz przez TravelBuss z Opola Lubelskiego.

Gmina realizuje natomiast dowóz uczniów do szkół w okresie trwania nauki szkolnej, tj. do Publicznej Szkoły Podstawowej w Bąkowej i Ciepiałowie oraz Przedszkola Samorządowego w Wielgiem.

Dowóz uczniów realizowany był przy pomocy 2 autobusów gminnych oraz 2 autobusów przewoźnika. W okresie od 01 stycznia do 30 czerwca 2022 roku dowóz uczniów realizował Andrzej Siebuła, ul. Świerkowa 5, 27-300 Lipsko w oparciu o najniższą cenę zapytania ofertowego.

W okresie od 01 września 2022 roku do 30 czerwca 2023 roku dowóz realizuje firma USŁUGI TRANSPORTOWE DOROTA FRĄCZEK, ul. Warszawska 21, 26 – 900 Kozienice w oparciu o najniższą cenę zapytania ofertowego.

W okresie od 01 stycznia do 30 czerwca 2022 roku dowożonych było 171 uczniów 2 autobusami przewoźnika, a od września do końca grudnia 2022 roku przewoźnik dowoził 155 dzieci.

Dowóz uczniów realizowany był na 4 trasach. Każdy autobus realizował w okresie trwania nauki szkolnej 2 trasy przywozowe rano oraz dwukrotny popołudniowy odwóz uczniów do domu, natomiast tylko 1 przywóz i odwóz przedszkolaków oraz uczniów klas 1-3.

Dowóz uczniów do szkół kosztował gminę rocznie 497 561,02 zł, przy planowanych wydatkach 580 476,- zł.

XV. OCHOTNICZE STRAŻE POŻARNE

Na terenie gminy funkcjonuje 5 jednostek OSP, tj.: Antoniów, Bąkowa, Bielany, Ciepiałów i Łaziska. Z zapewnieniem bezpieczeństwa przeciwpożarowego gminy wiążą się znaczne koszty finansowe, ponoszone corocznie przez samorząd na utrzymanie w/w jednostek w gotowości bojowej i skuteczną walkę

z żywiłem. W roku 2022 planowana kwota wydatków bieżących wyniosła **522.128,39 zł**, z czego wydatkowano **437.705,01 zł**, czyli 83,83 % ogółu rocznych wydatków.

Wydatki inwestycyjne w roku 2022: 904.400,-zł

- budowa remizy OSP w Bąkowej wraz z zagospodarowaniem terenu- wydatkowano **851.400,-zł**

- zakup zestawu narzędzi hydraulicznych dla OSP Łaziska: **53.000,-zł**

Ochotnicy z OSP w Ciepiewie odgrywają kluczową rolę w systemie ratowniczo – gaśniczym w gminie Ciepiew, jak również na terenie całego powiatu lipskiego. Działania, z którymi spotykają się strażacy OSP Ciepiew to przede wszystkim:

- pożary – obiektów oraz terenów leśnych,
- wypadki w komunikacji drogowej (przez teren gminy Ciepiew przebiega droga krajowa nr 79 relacji Warszawa – Sandomierz),
- miejscowe zagrożenia (podtopienia, usuwanie agresywnych owadów, usuwanie plam ropopochodnych na drogach itp.).

Jednostka OSP Ciepiew jest często angażowana do zabezpieczenia rejonu operacyjnego Komendy Powiatowej Państwowej Straży Pożarnej w Lipsku. Z uwagi na wiodącą rolę na terenie gminy wyposażona jest w 3 pojazdy specjalistyczne: średni samochód ratowniczo – gaśniczy VOLVO FLD3C z roku 2016, średni samochód ratowniczo-gaśniczy JELCZ 005 z roku 1984 oraz lekki samochód ratownictwa technicznego FORD TRANSIT z 2009 roku. Ponadto straż w Ciepiew dysponuje: pontonem ratowniczym z silnikiem zaburtowym, zestawem narzędzi hydraulicznych WEBER w składzie: pompa hydrauliczna, nożyce hydrauliczne, rozpieracz ramieniowy, 2 zestawami ratownictwa medycznego z defibrylatorem, różnego rodzaju pompami oraz 3 pilarkami i 2 agregatami prądotwórczymi. Strażacy wyposażeni są w nowoczesne umundurowanie ochronne i zabezpieczeni w aparaty ochrony dróg oddechowych. Oprócz gaszenia pożarów, OSP w Ciepiew uczestniczy we wszelkiego rodzaju zdarzeniach, jakie zaistnieją w ciągu roku nie tylko na terenie gminy, lecz i gmin sąsiednich, gdy wymaga tego sytuacja

W 5 jednostkach OSP zatrudnionych jest 6 kierowców, w tym 2 w OSP w Ciepiewie.

Nad bezpieczeństwem przeciwpożarowym na terenie gminy czuwają ponadto pozostałe 4 jednostki:

- OSP ANTONIÓW – dysponuje średnim samochodem ratowniczo-gaśniczym JELCZ 005, na wyposażeniu posiada agregat prądotwórczy, 1 aparat nadciśnieniowy, 3 pilarki spalinowe, pompę szlamową.

- OSP BĄKOWA – jednostka wyposażona w 2 średnie samochody ratowniczo – gaśnicze STAR – MAN i STAR 244 oraz 2 agregaty prądotwórcze, 2 pilarki do drewna, pompę szlamową.

- OSP BIELANY – wyposażona w średni samochód ratowniczo – gaśniczy VOLVO FL-6/14, oraz torbę ratowniczą R-1, zestaw z tlenoterapią, pilarkę, pompę szlamową.

- OSP ŁAZISKA – posiada średni samochód ratowniczo-gaśniczy RENAULT MIDLUM oraz zestaw narzędzi hydraulicznych WEBER w składzie: pompa hydrauliczna, przewody hydrauliczne, nożyce hydrauliczne, rozpieracz ramieniowy, wybijak do szyb, nóż do pasów, a także 4 aparaty nadciśnieniowe, zestaw z tlenoterapią, pompę szlamową i 2 pilarki do drewna. Jednostka z dniem 11 listopada 2022 roku została włączona do sytemu KSRG.

Dzięki rozmieszczeniu jednostek na całym terenie gminy strażakom udaje się bardzo szybko dotrzeć do potrzebujących pomocy. Ochotnicy w zależności od wyposażenia czuwają nad bezpieczeństwem mieszkańców. Druhowie aktywnie uczestniczą w szkoleniach pożarniczych, ratowniczych i ćwiczeniach. Wszystkie jednostki OSP wyposażone są na bieżąco w sprzęt do ochrony przeciwpożarowej i ochrony osobistej. W jednostkach OSP działają również młodzieżowe drużyny pożarnicze, które stanowią zaplecze kadrowe każdej jednostki. Młodzieżowe Drużyny Pożarnicze biorą czynny udział w spotkaniach i działaniach społecznych, zawodach sportowo – pożarniczych oraz promują prace druhów w swoim środowisku.

Członkami OSP, mogącymi wziąć bezpośredni udział w akcjach ratowniczo-gaśniczych jest 103 osoby, w tym: OSP Antoniów – 19, OSP Bąkowa – 22, OSP Bielany – 15, OSP Ciepiew – 27, OSP Łaziska – 20.

STRUKTURA WIEKOWA CZŁONKÓW ZWYCZAJNYCH OSP

Lp.	Jednostka OSP	Mężczyźni ogółem	Kobiety ogółem	W wieku 18-65 lat	Powyżej 65 lat
1.	ANTONIÓW	28	1	27	2
2.	BĄKOWA	38	1	29	10
3.	BIELANY	25		19	6
4.	CIEPIELÓW	26	1	25	2
5.	ŁAZISKA	29	1	25	5
	OGÓŁEM	146	4	125	25

IŁOŚĆ WYJAZDÓW JEDNOSTEK OSP W 2022 ROKU

Lp.	Jednostka OSP	Pożary	Miejscowe zagrożenia	Poza własnym rejonem działania	Ogółem zdarzeń
1.	ANTONIÓW	5	4	1	14
2.	BĄKOWA	5	5	1	17
3.	BIELANY	9	7	5	23
4.	CIEPIELÓW	25	52	20	118
5.	ŁAZISKA	3	11	2	21
	OGÓŁEM	47	79	29	193

Jednostki OSP Antoniów, Bąkowa i Ciepeliów oprócz działań ratowniczych, dodatkowo uczestniczą w odśnieżaniu dróg gminnych i lokalnych. Ułatwia to znacznie życie mieszkańcom gminy w okresie zimowym i zapewnia przejezdność dróg.

XVI. EDUKACJA

W gminie w 2022 r. funkcjonowały dwie szkoły podstawowe, brak jest szkół zawodowych oraz szkół średnich. Nie przekazywano prowadzenia placówek podmiotom niepublicznym. Przy następujących szkołach nie funkcjonowały oddziały specjalne/integracyjne. W gminie brak jest szkół dla dorosłych oraz szkół policealnych. Ponadto, w gminie w 2022 r., nie funkcjonowały szkoły niepubliczne.

W przeliczeniu na 1 uczennicę/uczni, wydatki na poszczególne szkoły z budżetu gminy kształtowały się następująco:

- Publiczna Szkoła Podstawowa w Ciepeliowie – 15 931,08 zł
- Publiczna Szkoła Podstawowa w Bąkowej – 17 815,05 zł

Wydatki na gminną oświatę wynosiły 6 625 414,44 zł, z czego 4 887 906,00 zł (73,77 %) pokryte zostało z subwencji oświatowej, przekazanej z budżetu państwa.

We wrześniu 2022 r. naukę w tych szkołach rozpoczęło, odpowiednio 51 uczennic i uczniów w szkołach podstawowych (w tym w oddziałach specjalnych – 0 uczennic i uczniów), 0 uczennic i uczniów w szkołach zawodowych (w tym w oddziałach specjalnych – 0 uczennic i uczniów) oraz 0 uczennic i uczniów w szkołach średnich (w tym w oddziałach specjalnych – 0).

W szkołach odbywała się nauka języka obcego – języka angielskiego , a dodatkowego języka obcego – niemieckiego – uczyło się 110 uczennic i uczniów.

Do jednej klasy (oddziału) uczęszczało w 2022 r. średnio 17 osób. Najwięcej w Publicznej Szkole Podstawowej w Ciepeliowie – 19 uczniów w klasie, najmniej w Publicznej Szkole Podstawowej w Bąkowej – 13 uczniów w klasie.

W poszczególnych szkołach zatrudniono:

-Publiczna Szkoła Podstawowa w Ciepeliowie – 35,67 nauczycielek i nauczycieli (w przeliczeniu na pełne etaty), w tym: nauczycieli stażystów – 0,55; 2,65 - nauczycieli kontraktowych, 0,59- nauczyciele początkujący; 6,01 - nauczycieli mianowanych, 25,87 - nauczycieli dyplomowanych oraz brak nauczycieli z tytułem profesora/profesorki oświaty.

-Publiczna Szkoła Podstawowa w Bąkowej - 12,82 nauczycielek i nauczycieli (w przeliczeniu na pełne etaty), w tym: brak nauczycieli stażystów, 0, 37- nauczycieli kontraktowych, 0,65- nauczycieli początkujących 1,62 - nauczycieli mianowanych, 10,18 nauczycieli dyplomowanych oraz brak nauczycieli z tytułem profesora/profesorki oświaty.

W ciągu 2022 r. zatrudniono/zwolniono w poszczególnych szkołach: - Publiczna Szkoła Podstawowa w Ciepeliowie – zwolniono 1,6 nauczyciela (w przeliczeniu na pełne etaty), - Publiczna Szkoła Podstawowa w Bąkowej – zatrudniono 2,19 nauczyciela (w przeliczeniu na pełne etaty).

Na jedną nauczycielkę/jednego nauczyciela przypada średnio 8 uczennic i uczniów.

Z kolei w 2022 r. szkoły ukończyło 80 osób, w tym w odniesieniu do poszczególnych - Publiczna Szkoła Podstawowa w Ciepeliowie – 69, Publiczna Szkoła Podstawowa w Bąkowej - 11. Dwóch uczniów nie ukończyło szkoły podstawowej. Jeden uczeń nie otrzymał promocji do kolejnej klasy. Zdawalność egzaminów kończących szkoły wynosiła:

- w Publicznej Szkole Podstawowej w Ciepeliowie 100 %,
- w Publicznej Szkole Podstawowej w Bąkowej 100%

Wójt Gminy w 2022 r. przyznał 267 stypendia dla uczennic i uczniów. Wynosiły one 166 353,35 zł. Przyznano je z powodu trudnej sytuacji materialnej.

321 uczennic i uczniów, stanowiących 79,26 % wszystkich uczennic i uczniów, dojeżdżało do szkoły za sprawą organizowanych przez gminę środków transportu publicznego.

XVII. PRZEDSZKOLA

W 2022 r. funkcjonowało jedno przedszkole gminne, w tym brak przedszkoli z oddziałami specjalnymi. Do gminnego przedszkola uczęszczało 146 dzieci, w tym 75 dziewcząt i 71 chłopców. Do przedszkoli uczęszczały dzieci z następujących roczników:

- rocznik 2016 – 57 dzieci, w tym 27 dziewcząt i 30 chłopców
- rocznik 2017 – 41 dzieci, w tym 21 dziewcząt i 20 chłopców
- rocznik 2018 – 26 dzieci, w tym 13 dziewcząt i 13 chłopców
- rocznik 2019 – 22 dzieci, w tym 14 dziewcząt i 8 chłopców

W gminie nie funkcjonowały punkty przedszkolne.

W gminie nie funkcjonowały żłobki, oddziały żłobkowe kluby dziecięce.

Opieką w żłobkach na dzień 1 stycznia 2022 r. objętych było ogółem 0 dzieci, w tym 0 dzieci na wsi i 0 dzieci w mieście.

W 2022 roku na prowadzenie przedszkola gmina wydała 1 319 164,87 zł. W ciągu 2022 r. zatrudniono w Przedszkolu samorządowym – 8,27 nauczycieli (w przeliczeniu na pełne etaty). Nauczyciele: stażyści – 0,08 kontraktowi: - 2,29 etatu, początkujący – 0,5 etatu mianowanych - 1,25 etatu, dyplomowanych – 4,15 etatu.

XVIII. BIBLIOTEKI

W Gminie Ciepeliów w 2022 roku funkcjonowały dwie biblioteki: Gminna Biblioteka Publiczna

w Ciepielowie oraz Filia Biblioteczna w Wielgiem. W 2022 roku nie zaistniały żadne zmiany w sieci bibliotecznej. Gminna Biblioteka Publiczna w Ciepielowie znajdująca się przy ul. Kochanowskiego 4 zlokalizowana jest na piętrze w budynku OSP. Do wejścia głównego prowadzą schody oraz podjazd dla osób niepełnosprawnych, umożliwiający wjazd z chodnika do holu znajdującego się na parterze. W budynku nie ma windy dla osób niepełnosprawnych, do biblioteki prowadzą schody i korytarz. Osoby, dla których pokonanie istniejących barier architektonicznych nie jest możliwe, mogą skontaktować się telefonicznie z pracownikiem biblioteki. Pracownik zniesie na parter potrzebne publikacje. Filia Biblioteczna w Wielgiem usytuowana jest na piętrze w budynku Domu Ludowego. Do wejścia prowadzą schody z barierką, brak podjazdu dla osób niepełnosprawnych. W pobliżu budynku znajduje się parking z wieloma miejscami parkingowymi ogólnodostępnymi. W budynku nie ma windy, do biblioteki prowadzą schody i korytarz.

Biblioteka w 2022 roku współpracowała ze Związkiem Kombatantów RP i Byłych Więźniów Politycznych Koło Gminne w Ciepielowie. Współpraca polegała na przyjmowaniu składek członkowskich i rozliczaniu ich z Zarządem Okręgowym w Radomiu. Biblioteka współpracowała także z Polskim Związkiem Emerytów, Rencistów i Inwalidów Oddział Rejonowy w Ciepielowie, stowarzyszeniem Klub Seniora „Razem Raźniej” - użyczenie pomieszczeń bibliotecznych oraz wspieranie bieżącej działalności.

Księgozbiór na dzień 1 stycznia 2022 roku wynosił 35519 woluminów, zaś na koniec roku – 35080 woluminów. W przeliczeniu na 1 mieszkańca, łączna liczba woluminów wynosiła 6,4 na dzień 1 stycznia 2022 r. oraz 6,3 na dzień 31 grudnia 2022 r. W 2022 roku wzbogacono księgozbiór bibliotek o 505 pozycji nowości wydawniczych w tym 237 książek zakupiono ze środków własnych, 243 woluminy zakupiono z dotacji MKiDN, pozostałe 25 książek udało się pozyskać bezpłatnie. Struktura nabytych w 2022 roku nowości przedstawia się następująco: 329 woluminów z literatury pięknej dla dorosłych, 145 woluminów z literatury pięknej dla dzieci i młodzieży oraz 31 woluminów z literatury popularnonaukowej. Przy dokonywaniu zakupu brano pod uwagę potrzeby i sugestie czytelników, a także nowości ukazujące się na rynku wydawniczym. Wśród nowości znalazły się m.in. powieści poczytnych pisarzy polskich i zagranicznych, a wśród nich kryminały, thrillery, powieści obyczajowe, psychologiczne, sensacyjne, fantastyczne i historyczne, ciekawe pozycje należące do literatury faktu, biografie, poradniki i reportaże oraz publikacje dla dzieci i młodzieży: bajki, opowiadania, powieści, lektury szkolne. W 2022 roku w GBP w Ciepielowie oraz w filii przeprowadzono selekcję księgozbioru książek z literatury pięknej dla dorosłych, literatury pięknej dla dzieci oraz literatury popularnonaukowej. W wyniku przeprowadzonej selekcji łącznie ubytkowano 944 książki, które były zacytane, zniszczone i przestarzałe. W 2022 roku książkowe dary pozyskano głównie dzięki udziałowi w konkursie „Biblioteka Bezglutenowa” - 8 publikacji na temat celiakii i diety bezglutenowej. Projekt "Biblioteka Bezglutenowa" powstał z inicjatywy Polskiego Stowarzyszenia Osób z Celiakią i na Diecie Bezglutenowej oraz firmy Good Books. Od Wydawnictwa Agora SA pozyskano nieodpłatnie 2 egzemplarze książki „Котяча ватага і загадка зникнення оселедців”. Wydawnictwo Agora wydało książkę „Kocia Szajka i zagadka zniknięcia śledzi” Agaty Romaniuk w języku ukraińskim, aby pomóc dzieciom z Ukrainy choć na chwilę zapomnieć o lęku związanym z wojną. Udało się też pozyskać nieodpłatnie od wydawnictwa Egmont pakiet przepięknych komiksów dla dzieci - 8 egzemplarzy. Poza tym nasza biblioteka otrzymała w darze od Miejsko-Gminnej Biblioteki Publicznej w Solcu nad Wisłą kilka egzemplarzy publikacji dla dzieci - legendy o powstaniu miejscowości Solc nad Wisłą. Biblioteki nie posiadają zbiorów audiowizualnych.

W ciągu roku z usług poszczególnych bibliotek skorzystało 652 czytelników, którzy wypożyczyli łącznie 19901 woluminów. W ciągu 2022 roku odnotowana liczba odwiedzin w bibliotekach wyniosła 7640. Poszczególne biblioteki zatrudniały 4 pracowników, w tym jedna osoba przez cały 2022 rok przebywała na urlopie bezpłatnym.

W 2022 roku biblioteka umożliwiała dostęp do bazy książek elektronicznych Legimi w mazowieckim konsorcjum. Biblioteka dysponowała trzema kodami na każdy miesiąc. Dostęp finansowany był ze środków Gminnej i Powiatowej Biblioteki Publicznej w Rzeczniowie. Z tej oferty skorzystało 6 osób, wypożyczając 231 e-booków i 83 audiobooki.

Biblioteka oferuje swoim użytkownikom możliwość nieodpłatnego korzystania z kawiarenki internetowej. W bibliotece można skorzystać również z Cyfrowej Wypożyczalni Publikacji Naukowych - ACADEMICA. W poszczególnych bibliotekach użytkowano 24 komputery, w tym 20 z dostępem do

Internetu, w tym 14 dostępnych było dla czytelników. W 2022 roku biblioteki zapewniały dostęp do Katalogu on-line na swojej stronie www.ciepielow.naszabiblioteka.com., która dostosowana jest do potrzeb czytelników niedowidzących - wyraźny kontrast, możliwość powiększania czcionki. Katalog on-line oprócz dostarczania informacji o posiadanych zbiorach i ich lokalizacji umożliwia czytelnikowi wgląd do swojego konta i możliwość sprawdzenia tytułów książek wypożyczonych oraz przewidzianych terminów ich zwrotu, a także dokonania rezerwacji lub zamówienia wybranych egzemplarzy. System biblioteczny automatycznie wysyła czytelnikom przypomnienie o zbliżającym się terminie zwrotu wypożyczonych zbiorów. W 2022 roku odnotowana liczba wejść na indywidualny katalog OPAC wynosiła 5110.

W 2022 roku w miesiącu lutym GBP w Ciepeliowie już po raz kolejny zorganizowała walentynkową akcję promującą czytelnictwo „Randka w ciemno z książką”. Wystarczyło przyjść do biblioteki, podjąć czytelnicze wyzwanie i wypożyczyć „w ciemno” książkę niespodziankę. Każdy uczestnik zabawy otrzymał oryginalną zakładkę do książki wykonaną specjalnie na tę okazję.

Z okazji Tygodnia Bibliotek GBP w Ciepeliowie przeprowadziła konkurs literacki, skierowany do dzieci, młodzieży oraz dorosłych mieszkańców Gminy Ciepeliów. Zadaniem konkursowym było napisanie wiersza promującego książki, czytanie i Bibliotekę, nawiązującego do hasła Tygodnia Bibliotek, które brzmiało: „Biblioteka – świat w jednym miejscu”. Celem konkursu było rozwijanie wyobraźni i umiejętności literackich, zachęcenie do twórczego i kreatywnego spędzenia wolnego czasu, poszukiwanie nowych talentów, promocja czytelnictwa. Honorowy patronat nad konkursem sprawował Wójt Gminy Ciepeliów.

W ramach obchodów Tygodnia Bibliotek GBP w Ciepeliowie uruchomiła akcję „Podziel się książką! Podaruj swojej książce nowego właściciela!”. Na specjalnie przygotowanej półce zainteresowani mogą pozostawić książki, z których już nie korzystają i z którymi chcą się rozstać. W zamian mogą przygarnąć książki pozostawione przez innych pasjonatów czytania.

W 2022 roku GBP w Ciepeliowie kontynuowała realizację projektu „Mała książka — wielki człowiek”, skierowanego do dzieci w wieku przedszkolnym i przystąpiła do kolejnej jego edycji. Akcja zachęca nie tylko do czytania, ale również do regularnego odwiedzania biblioteki i korzystania z jej zbiorów. Nasze Biblioteki od początku realizacji projektu wydały już 136 wyprawek małym Czytelnikom. Do projektu mogą się zgłaszać także dzieci z Ukrainy, dla nich w wyprawce znajduje się książka Wojciecha Widłaka „Krasnal w Krzywej Czapce” w wersji polsko-ukraińskiej w tłumaczeniu Ostapa Słyvynsky’ego. Dzięki akcji poszerza się grono najmłodszych czytelników korzystających z naszej biblioteki.

W 2022 roku w miarę potrzeb przeprowadzono indywidualne szkolenia czytelników na temat korzystania z katalogu on-line biblioteki.

W 2022 roku na prowadzenie bibliotek i upowszechnianie czytelnictwa gmina wydała 233 185,48 zł, z tego 6000 zł biblioteka przeznaczyła na zakup książek. W 2022 r. GBP w Ciepeliowie pozyskała dotację Ministra Kultury i Dziedzictwa Narodowego w wysokości 6000 zł w ramach „Narodowego Programu Rozwoju Czytelnictwa 2.0. na lata 2021-2025” Priorytet 1 Poprawa oferty bibliotek publicznych, na zakup i zdalny dostęp do nowości wydawniczych. Chcąc sprostać wymaganiom odnośnie otrzymania wsparcia biblioteka główna była dostępna dla czytelników w 1/4 sobót w roku, przez cztery godziny.

W 2022 roku Gminna Biblioteka Publiczna w Ciepeliowie została Beneficjentem Programu Instytutu Książki „Kraszewski. Komputery dla bibliotek”. Koszt ogółem zadania wynosił 29 540,00 zł, z tego 25 109,00 zł dofinansowania z Instytutu Książki. W ramach zadania zakupiono: laptop DELL Inspiron, komputer Dell Optiplex - 3 szt., monitor Philips – 3 szt., urządzenie wielofunkcyjne 3w1 Epson, czytnik kodów kreskowych, bezprzewodowy, dysk zewnętrzny, zasilacz UPS, listwy przeciwprzepięciowe 3m – 4 szt., listwy przeciwprzepięciowe 5m – 3 szt., oprogramowanie biurowe Office Home and Business – 5 szt., oprogramowanie antywirusowe ESET na 9 stanowisk, kamerę internetową, słuchawki do komputera.

XIX. OCHRONA ŚRODOWISKA

W gminie nie funkcjonują zakłady szczególnie uciążliwe dla środowiska.

Na początku 2022 r. udział ścieków oczyszczonych w ściekach wymagających oczyszczenia wynosił 100 %, zaś pod koniec roku –100 %. Z oczyszczalni ścieków komunalnych korzystało na początku 2022 r.

10,7 % mieszkań, zaś pod koniec – 10,7 %, w tym na wsi – 100 %. W 2022 roku na terenie gminy nie istniały legalnie działające wysypiska odpadów komunalnych. Na początku i na końcu 2022 r. w gminie nie zlokalizowano dzikich wysypisk odpadów komunalnych. W 2022 roku nie stwierdzono pożarów wysypisk.

Na dzień 1 stycznia 2022 r. na 1 mieszkańca/mieszkanke gminy przypadało 90,93 kg selektywnie zebranych odpadów komunalnych oraz 83,15 kg zmieszanych odpadów komunalnych, zaś pod koniec roku dane te przedstawiały się następująco: 90,60 kg selektywnie zebranych odpadów oraz 77,93 kg zmieszanych odpadów komunalnych.

W celu polepszenia warunków środowiskowych, w których żyją mieszkańcy gmina podjęła następujące działania:

- pozyskanie środków na usunięcie i utylizację wyrobów zawierających azbest,
- pozyskanie środków na budowę przydomowych oczyszczalni ścieków,
- pozyskanie środków na zakup i montaż kolektorów słonecznych,
- pozyskanie środków na zakup i montaż ekologicznych źródeł ciepła,
- wsparcie programu „ Czyste Powietrze” dofinansowującego m.in. wymianę źródeł ciepła i

ocieplenie budynku.

Długość czynnej sieci wodociągowej na początek 2022 r. wynosiła 172160 m, a na koniec 172160 m. W przypadku sieci kanalizacyjnej dane przedstawiają się następująco 3900 m na początku oraz 3900 m na koniec roku. Dostęp do sieci wodociągowej w gminie posiada 100% mieszkań (te które wyraziły chęć przyłączenia). W przypadku sieci kanalizacyjnej: 10,93 %. Długość czynnej sieci kanalizacyjnej będącej w zarządzie bądź administracji gminy na dzień 1 stycznia 2022 r. wynosiła 3900 m, natomiast na dzień 31 grudnia 2022 r. 3900 m. Na dzień 1 stycznia 2022 r. istniało 209 przyłączy do sieci kanalizacyjnej, a na dzień 31 grudnia 2022 r. 211 przyłączy. Na terenie gminy funkcjonowało w 2022 roku 528 indywidualnych przydomowych oczyszczalni ścieków. W 2022 r. doszło do 16 awarii sieci kanalizacyjnej, których powodem było zamulenie/zapchanie studzienki. W związku z awariami podjęto decyzje o udrożnieniu studzienek. Na terenie gminy Ciepeliów na dzień 31 grudnia 2022 r. brak czynnej sieci gazowej.

XX. SPRAWY ADMINISTRACYJNE

W roku 2022 przeciętny czas oczekiwania na wydanie dowodu osobistego wynosił 12-14 dni.

Gmina nie wydaje decyzji o warunkach zabudowy – 100% gminy objętych jest planem zagospodarowania przestrzennego – oczekiwanie na wypis z planu - 0 dni - wydawany w dniu złożenia wniosku.

W 2022 roku do Rada Gminy w Ciepeliowie wpłynęła jedna skarga, którą Rada Gminy po rozpatrzeniu uznała za bezzasadną.

W 2022 roku Urząd Gminy w Ciepeliowie nie zarejestrował wpływu żadnej skargi.

W 2022 roku Rada Gminy w Ciepeliowie na 12 sesjach podjęła 68 uchwał Rady Gminy, w tym samym czasie Wójt Gminy wydał 78 Zarządzeń.

W Urzędzie Gminy w Ciepeliowie na dzień 31 grudnia 2022 roku zatrudnionych było 32 pracowników na 29 etatach. Z czego:- pracownik biurowy: 17 osób, - robotnik gospodarczy: 3 osoba - inkasent: 3 osoby, - kierowca OSP: 5 osób, - sprzątaczką: 2 osoby, - kierowca autobusu szkolnego: 2 osoby.

XXI. DZIAŁALNOŚĆ INWESTYCYJNA

Infrastruktura drogowa w gminie obejmowała na 1 stycznia 2022r. 148 km dróg. Na dzień 31 grudnia 2022 r. długość dróg w gminie wynosiła 148 km. Drogi asfaltowe stanowiły na początku 2022 r. 68,26 % wszystkich dróg, a pod koniec poprzedniego roku 68,26 %. Drogi utwardzone stanowiły w poprzednim roku, odpowiednio, 68,26 % na dzień 1 stycznia 2022 r. i 68,26 % na dzień 31 grudnia 2022 r. Stan dróg według Systemu Oceny Stanu Nawierzchni, w podziale na poszczególne kategorie dróg publicznych, był następujący:

- drogi gminne asfaltowe – stan A, B, C,
- drogi gminne gruntowe – stan B, C.

Długość ścieżek rowerowych na dzień 1 stycznia 2022 r. wynosiła 0,00 km, natomiast na 31 grudnia 2022 r. 0,00 km. Długość bus-pasów na dzień 1 stycznia 2022 r. wynosiła 0,00 km, natomiast na 31 grudnia 2022 r. – 0,00 km.

W gminie przeprowadzono w 2022 r. następujące inwestycje:

1. Budowa remizy OSP w Bąkowej wraz z zagospodarowaniem terenu o wartości **1 113 840 zł.**
2. Budowa mini kompleksów sportowo - rekreacyjnych w miejscowości: Chotyże, Kałków, Stary Ciepeliów, Wielgie, Pcin o wartości **2 415 897,32 zł.**
3. Dokumentacja projektowa i budowa toru rowerowego PUMTRACK KIDS na terenie kompleksu sportowo rekreacyjnego w Ciepeliowie o wartości **150 000 zł.**
4. Zakup aparatu do laseroterapii z osprzętem na potrzeby fizjoterapii w Pcinie o wartości **42 000 zł.**
5. Zakup aparatu do ultradźwięków z osprzętem na potrzeby fizjoterapii w Pcinie o wartości **20 000 zł**
6. Zakup spirometru z osprzętem na potrzeby fizjoterapii w Pcinie o wartości **20 000 zł.**
7. Zakup urządzenia do ćwiczeń o zmiennym oporze z oprzyrządowaniem na potrzeby fizjoterapii w Pcinie o wartości **18 000 zł.**
8. Zakup - dostawa i montaż iluminacji – ozdobne jaskółki wielkanocne o wartości **25 000 zł.**
9. Budowa podjazdu do Publicznej Szkoły Podstawowej w Ciepeliowie od ul. Źródlanej o wartości **85 000 zł.**
10. Rozbudowa kotłowni olejowej w budynku Publicznej Szkoły Podstawowej w Ciepeliowie ul. Lekarska za kwotę **150 000 zł.**
11. Wykonano II etap zagospodarowania wschodniej części Placu Zwycięstwa w Ciepeliowie za kwotę **157 993,25 zł.**
12. Modernizacja oświetlenia ulicznego na energooszczędne we wsiach Kałków, Kochanów, Sajdy, Pasieki, Ranachów B, Stare Gardzienice za łączną kwotę **144 000 zł.**
13. Wybudowano plac zabaw we wsi Kochanów o wartości **50 000 zł.**
14. Wybudowano siłownię zewnętrzną we wsi Podgórze o wartości **15 000 zł.**
15. Zakupiono laptopy w ramach projektu Cyfrowa gmina PGR za kwotę **5000 zł.**
16. Zakupiono maszt i flagę oraz zainstalowano w miejscowości Ciepeliów na Placu Zwycięstwa o wartości **5000 zł.**
17. Wybudowano altanę, miejsce spotkań i rekreacji we wsi Wólka Dąbrowska za kwotę **25 000 zł.**
18. Wykonano nagłośnienie na sali konferencyjnej w Urzędzie Gminy za kwotę **14976,48 zł.**
19. Uporządkowaniu plac - działkę gminną o nr ew. 490/2 w Starym Ciepeliowie za kwotę **29900 zł.**
20. Zakup sprzętu komputerowego na potrzeby Urzędu Gminy w ramach projektu „Cyfrowa gmina” za kwotę **145 662,75 zł.**
21. Zakup zabezpieczeń sieciowych w ramach projektu „Cyfrowa gmina” za kwotę **12 104,43 zł.**
22. Zakup urządzenia zapory UTM w ramach projektu „Cyfrowa gmina” za kwotę **12104,43 zł.**
23. Zakup i montaż dmuchaw wraz systemem napowietrzania ścieków w oczyszczalni ścieków w Ciepeliowie za kwotę **13 6284 zł.**
24. Wykonano remont sali Ślubów w Urzędzie Gminy w Ciepeliowie za kwotę **60 000 zł.**

XXII. INFORMACJA O REALIZACJI GMINNYCH PROGRAMÓW I STRATEGII

W 2021 roku na terenie gminy obowiązywały oraz zostały wdrożone do realizacji następujące programy:

- 1) Gminny Program Rozwiązywania Problemów Alkoholowych I Przeciwdziałania Narkotykami. W ramach realizacji program z tzw. funduszu korkowego (środków uzyskanych przez gminę z tytułu udzielonych zezwoleń na sprzedaż alkoholu), w 2022 r. na realizację program przeznaczono kwotę 108 042,- zł, wydatkowano łącznie 105 749,80 zł, co stanowi 97,88 % wykonania rocznego. Na dzień 1 stycznia 2022 r. 18 podmiotów posiadało zezwolenie na sprzedaż napojów alkoholowych, a na dzień 31 grudnia 2022 r. – 17

podmiotów. W 2022 r. zanotowano spadek jednego punktu sprzedaży napojów alkoholowych.

W 2021 r. nie było przypadku odebrania zezwolenia na sprzedaż napojów alkoholowych.

2) Gminny Program Budowy Przydomowych Oczyszczalni Ścieków 2022-2024. W ramach programu w roku 2022 wybudowano 15 przydomowych oczyszczalni ścieków z dofinansowaniem w ramach programu. Liczba zrealizowanych wniosków – 15 szt. Łączny koszt – 96.990,90 zł. Łączna kwota wypłaconych dotacji – 60.000,00 zł

3) Gminny Program wymiany pieców centralnego ogrzewania ze środków budżetowych Gminy Ciepeliów 2022-2024. W 2022 roku samorząd gminy kontynuował realizację programu, będącego wsparciem dla mieszkańców podejmujących działania proekologiczne służące ochronie powietrza. Zgodnie z uchwalonym przez Radę Gminy programem, samorząd przyznaje dotację na wymianę źródeł ogrzewania na proekologiczne określone w programie. Liczba zrealizowanych wniosków – 13 szt. Łączny koszt – 236.877,00 zł. Łączna kwota wypłaconych dotacji – 52.000,00 zł.

4) Gminny Program dofinansowania budowy instalacji kolektorów słonecznych: - Liczba zrealizowanych wniosków w 2022 roku – 15 szt. Łączny koszt – 217.000,00 zł. Łączna kwota wypłaconych dotacji – 52.000 zł.

5) Program zielonych szkół. Program zielonych szkół realizowany jest w gminie Ciepeliów od roku 2016. W ramach działań prospołecznych gminy, wszyscy uczniowie klas VI I VIII szkół podstawowych mają możliwość wyjazdu na zupełnie bezpłatne pięciodniowe wyjazdy na zieloną szkołę nad Polskie Morze i w góry w Karkonosze wraz ze zwiedzaniem czeskiej Pragi. W roku 2021 z uwagi na pandemię koronawirusa – wyjazdów na zieloną szkołę nieorganizowano.

6) Gminny System Profilaktyki i Opieki nad Dzieckiem i Rodziną na lata 2016-2022 przyjęty uchwałą Rady Gminy w 2015 roku. Podstawą do rozwiązywania problemów społecznych jest wsparcie rodziny w odbudowywaniu prawidłowych relacji w rodzinie oraz we właściwym wypełnianiu ról społecznych przez jej członków. Celem programu jest poprawa sytuacji bytowej rodzin dotkniętych problemami społecznymi i zapobieganie patologii.

7) Program Przeciwdziałania Przemocy w Rodzinie i Ochrony Ofiar Przemocy w Rodzinie dla Gminy Ciepeliów na lata 2016-2022 przyjęty w 2015 roku. Cele tworzenia i rozwijania lokalnego systemu przeciwdziałania przemocy w rodzinie:- Ograniczenie rozmiarów zjawiska- przemocy w rodzinie;- Podniesienie skuteczności interwencji wobec problemu przemocy;
Rozwój oferty pomocowej dla rodzin uwikłanych w przemoc;- Integracja działań instytucji wobec problemu przemocy w rodzinie;- Rozwój wiedzy, kompetencji, umiejętności reagowania wobec problemu przemocy;- Podniesienie poziomu świadomości społecznej na temat problemu przemocy w rodzinie.

8) Gminna Strategia Rozwiązywania Problemów Społecznych na lata 2016 – 2022 Aktualizacja Gminnej Strategii Rozwiązywania Problemów Społecznych służy jako podstawa określająca kierunki zamierzeń rozwojowych w sektorze pomocy społecznej na terenie gminy Ciepeliów.

9) Gminny Program Wspierania Rodziny w Gminie Ciepeliów. Gminny system profilaktyki i opieki nad rodziną jest częścią „Strategii rozwiązywania problemów społecznych” w zakresie wspierania funkcji rodziny. Zadaniem systemu jest: - zapobieganie powstawaniu sytuacji wymagających interwencji kryzysowej, zapobieganie uzależnieniom od substancji psychoaktywnych, zapobieganie niedostosowaniu społecznemu dzieci i młodzieży, zapobieganie niepowodzeniom szkolnym, zapobieganie niedożywieniu dzieci, - zapewnienie opieki nad dziećmi podczas pracy rodziców, rozwiązywanie sytuacji kryzysowych, udzielanie pomocy w przewyciężaniu uzależnień, zapewnienie opieki nad dziećmi wymagającymi oddziaływania wychowawczego, pomoc w przewyciężaniu trudności szkolnych, zapewnienie integralnego rozwoju psychofizycznego, zabezpieczenie podstawowych potrzeb materialnych rodziny.

10) Program Gospodarki Niskoemisyjnej przyjęty w roku 2016. Istotą założeń przyjętego planu jest osiągnięcie korzyści ekonomicznych, społecznych i środowiskowych poprzez realizację działań zmniejszających emisję gazów cieplarnianych poprzez wyznaczone dla Gminy Ciepeliów cele: - redukcję emisji gazów cieplarnianych,- zwiększenie udziału energii pochodzące ze źródeł odnawialnych, -redukcja zużycia energii finalnej w wyniku zwiększenia efektywności energetycznej, redukcja zanieczyszczeń powietrza. Plan Gospodarki Niskoemisyjnej obejmuje wszystkie sektory (budownictwo użyteczności publicznej, budownictwo mieszkaniowe, transport, oświetlenie uliczne, przemysł) i podmioty będące producentami, dystrybutorami i użytkownikami energii uwzględniając podmioty zarówno publiczne jak i

prywatne.

11) Programu opieki nad zwierzętami bezdomnymi oraz zapobiegania bezdomności zwierząt na terenie gminy Ciepiałów w 2022 r.

12) Program Opieki nad Zabytkami dla Gminy Ciepiałów.

13) Plan zaopatrzenia w ciepło, energię elektryczną i paliwa gazowe dla gminy Ciepiałów lata 2012-2027,

14) Programu usuwania azbestu i wyrobów zawierających azbest na lata 2014-2032 dla gminy Ciepiałów. Dzięki pozyskanej w 2022 roku dotacji w wysokości 31.860,00,-zł z WFOŚiGW usunęliśmy z terenu gminy 100 ton szkodliwego azbestu.

XXII. WSPÓŁPRACA MIĘDZYGMINNA

Gmina Ciepiałów należy do następujących stowarzyszeń i związków międzygminnych:

1) Związek Gmin nad Łżanką (od 1995 roku), obejmujący swoim zasięgiem pięć gmin i cztery powiaty: Mirów (powiat szydłowiecki), Łża (powiat radomski), Kazanów (powiat zwoleński), Ciepiałów oraz Chotcza (powiat lipski). Jest to najstarszy związek Gmin na terenie subregionu radomskiego. Celem działania Związku jest między innymi: ochrona środowiska doliny rzeki Łżanki, dbałość o czystość rzeki, rozwój turystyki, przedstawienie walorów i promocja gmin wchodzących w skład Związku. Bardzo ważną rolę jest informacja i edukacja ekologiczna społeczności lokalnej w zakresie dziedzin należących do zakresu działania. W ramach działania ZGnI w roku 2022 został wdrożony projekt pod nazwą: Rozwój turystyki i rekreacji Związku Gmin nad Łżanką poprzez wybudowanie turystycznego szlaku pieszo-rowerowo-wodnego z infrastrukturą o wartości 3.937.500,00,-zł, z czego 3.543.750,00,-zł stanowi dofinansowanie rządowe Polski Ład. W ramach zadania, którego zakończenie planowane jest w roku 2023 będzie wybudowana nowoczesna sieć szlaków pieszo-rowerowo- wodnych pięciu gmin (czterech powiatów: szydłowiecki, radomski, zwoleński i lipski) wchodzących w skład Związku: Łża, Mirów, Kazanów, Ciepiałów, Chotcza. Wybudowane zostaną miejsca postojowe zapewniające rekreację, odpoczynek, obsługę rowerów, kajaków z wizualizacją historyczno-przyrodniczą Związku Gmin nad Łżanką. W celu obsługi ruchu turystycznego zakupione zostaną busy niskoemisyjne oraz urządzenia konserwujące szlaki turystyczne.

2) Lokalna Grupa Działania- Stowarzyszenie Dziedzictwo i Rozwój w Zwoleniu. LGD działa na rzecz rozwoju obszarów wiejskich, uwzględniając ochronę oraz promocję środowiska naturalnego, krajobrazu i zasobów historyczno-kulturowych, rozwój turystyki oraz popularyzację i rozwój produkcji wyrobów regionalnych, a także uwzględnia promocję wykształcenia wśród mieszkańców obszarów wiejskich, wspieranie przedsiębiorczości i mikroprzedsiębiorstw.